

allegato n. **23**

debiti e crediti società
partecipate

C
O
N
T
O

D
E
L

B
I
L
A
N
C
I
O

e
s
e
r
c
i
z
i
o

2
0
2
0



COMUNE di PANDINO
Provincia di Cremona
Via Castello n° 15, 26025
P.IVA 00135350197
protocollo.comune.pandino@pec.it



Prot. ...

Pandino, 29.03.2021

NOTA INFORMATIVA DEBITI E CREDITI RECIPROCI EX. ART. 6, COMMA 4. DECRETO LEGGE 6 LUGLIO 2012 N. 95, CONVERTITO CON MODIFICAZIONI DALLA LEGGE 7 AGOSTO 2012 N. 135.

SOCIETA PARTECIPATA: ASM AZIENDA SPECIALE MULTISERVIZI

DEBITI AL 31.12.2020 DEL COMUNE DI PANDINO:

FT. NR. 25 DEL 2.11.2012	EURO	4.260,00
NOTA DI CREDITO NR. 11 DEL 26.06.2012	EURO	703,39

FATTURE DA RICEVERE

EURO

TOTALE DEBITI EURO 4.963,39

CREDITI AL 31.12.2020 DEL COMUNE DI PANDINO:

FT. NR. 8/2017 DEL 3.04.2017 – anno 2016	EURO	3.660,00
FT. NR. 4/2018 DEL 6.03.2018 – anno 2017	EURO	3.000,00 (esclusa IVA 22% in SCISSIONE DEI PAGAMENTI)
FT. NR. 11 DEL 28.05.2019 – anno 2018	EURO	3.000,00 (esclusa IVA 22% in SCISSIONE DEI PAGAMENTI)
FT. NR. 7 DEL 10.03.2021 – anno 2020	EURO	3.000,00 (esclusa IVA 22% in SCISSIONE DEI PAGAMENTI)

TOTALE EURO	12.660,00
Di cui emesse fatture al 31/12/2020	9.660,00

RICEVUTA DIRITTO DI SUPERFICIE Del 6.03.2018– anno 2017	EURO	502,00
RICEVUTA DIRITTO DI SUPERFICIE Del 28.05.2019 – anno 2018	EURO	502,00
RICEVUTA DIRITTO DI SUPERFICIE Del 12.08.2020 – anno 2019	EURO	502,00
RICEVUTA DIRITTO DI SUPERFICIE Del 10.03.2021 – anno 2020	EURO	502,00

TOTALE EURO	2.008,00
Di cui emesse ricevute al 31/12/2020	1.506,00



COMUNE di PANDINO
Provincia di Cremona
Via Castello n° 15, 26025
P.IVA 00135350197
protocollo.comune.pandino@pec.it



Prot. ...

Pandino, 29.03.2021

NOTA INFORMATIVA DEBITI E CREDITI RECIPROCI EX. ART. 6, COMMA 4. DECRETO LEGGE 6 LUGLIO 2012 N. 95, CONVERTITO CON MODIFICAZIONI DALLA LEGGE 7 AGOSTO 2012 N. 135.

SOCIETA PARTECIPATA: CONSORZIO.IT SRL

DEBITI AL 31.12.2020 DEL COMUNE DI PANDINO:

nr. fattura	Data fattura	Importo totale	Importo Iva esclusa
542-E4950	16.12.2020	183,00	150,00
543-E4950	16.12.2020	336,72	276,00
554-E4950	17/12/2020	550,00	550,00
566-E4950	21/12/2020	550,00	550,00
567-E4950	21/12/2020	78,08	64,00
		1.697,80	1.590,00

CREDITI AL 31.12.2020 DEL COMUNE DI PANDINO:

TOTALE EURO =====

IL RESPONSABILE FINANZIARIO
FONTANA Nadia Severina

Risposta:

concordo con gli importi sopra indicati

non concordo con gli importi sopra indicati

IL COLLEGIO SINDACALE/L'ORGANO DI REVISIONE DELLA SOCIETA' _____

Data _____

firma _____

**NOTA INFORMATIVA DEBITI E CREDITI RECIPROCI EX. ART.6, C. 4, D.L. 06/07/2012 N. 95, CONVERTITO
CON MODIFICAZIONI DALLA LEGGE 07/08/2012 N. 135.**

Crema, 05 /05/2021

Spett.le Comune di Pandino

Prot. 3463 /2021

Il sottoscritto dott. Ogliari Franco, in qualità di Revisore Unico dell'Azienda Speciale Consortile Comunità Sociale Cremasca, in ottemperanza all'articolo 6 comma 4 del D.L. 95/2012, con la sottostante tabella assevera la situazione debitoria e creditoria del Comune nei confronti di Comunità Sociale Cremasca asc risultante dalla contabilità aziendale e iscritti nel Bilancio Consuntivo 2020, approvato nell'Assemblea Consortile del 30/04/2021.


PERCENTUALE DI PARTECIPAZIONE: 5,38%

DESCRIZIONE	Debiti 2019	Debiti 2020	Crediti 2020
ADM-ADEA 2020	- €	5.399,97 €	- €
FSR 2020 + QUOTA COVID FSR+CENTRI ESTIVI COVID	- €	- €	10.347,54 €
RETTE DISABILI 2020	- €	- €	8.007,57 €
RETTE TMI 2020	- €	14.576,86 €	- €
RIMBORSO ONERI SIL 2020	- €	162,58 €	- €
RIMBORSO PROGETTO ISD 2020	- €	432,00 €	- €
SAAP/SAAM 2020	- €	42.503,03 €	- €
SAD-SADH 2020	- €	9.619,40 €	- €
SSP 2020	- €	12.754,08 €	- €
TELESOCCORSO 2020	- €	360,36 €	- €
TITOLI SOCIALI FNA 2020	- €	- €	2.580,00 €
Totale complessivo	- €	85.808,28 €	20.935,11 €

DEBITI VS COMUNITA' SOCIALE CREMASCA AL 31.12.2020: € 85.808,28.

CREDITI VS COMUNITA' SOCIALE CREMASCA AL 31.12.2020: € 20.935,11.

L'Organo di Revisione assevera
Dott. Franco Ogliari





COMUNE di PANDINO
Provincia di Cremona
Via Castello n° 15, 26025
P.IVA 00135350197
protocollo.comune.pandino@pec.it



Prot. ...

Pandino, 29.03.2021

NOTA INFORMATIVA DEBITI E CREDITI RECIPROCI EX. ART. 6, COMMA 4. DECRETO LEGGE 6 LUGLIO 2012 N. 95, CONVERTITO CON MODIFICAZIONI DALLA LEGGE 7 AGOSTO 2012 N. 135.

SOCIETA PARTECIPATA: PADANIA ACQUE S.P.A.

DEBITI AL 31.12.2020 DEL COMUNE DI PANDINO:

OGGETTO	IMPORTO	NOTE
Utenze comunali	€. 1.822,27	Fatture emesse e non saldate al 31.12.2020
Utenze comunali		Fatture da emettere per ricavi stimati al 31.12.2020
Crediti per mutui servizio idrico integrato	€. 7.237,83	Valore imponibile rimborso rate mutui SII anni 2017 – 2018 -2019

TOTALE DEBITI EURO 9.060,10

CREDITI AL 31.12.2020 DEL COMUNE DI PANDINO:

OGGETTO	IMPORTO	NOTE
Utenze comunali	€. 1.026,23	Note di credito emesse e non saldate al 31.12.2020
Utenze comunali		Note di credito da emettere per ricavi stimati al 31.12.2020
Debiti per mutui servizio idrico integrato	€. 12.703,04	Fattura n. 11 del 10.08.2020 - Valore imponibile rimborso rate mutui 2019 SII
Debiti per mutui servizio idrico integrato	€. 3.379,01	Fattura da emettere - Valore imponibile rimborso rate mutui 2020 SII

TOTALE CREDITI EURO 17.108,28

IL RESPONSABILE FINANZIARIO
FONTANA Nadia Severina

Risposta:

concordo con gli importi sopra indicati

non concordo con gli importi sopra indicati

IL COLLEGIO SINDACALE/L'ORGANO DI REVISIONE DELLA SOCIETA' _____

Data _____

firma _____



COMUNE di PANDINO
Provincia di Cremona
Via Castello n° 15, 26025
P.IVA 00135350197
protocollo.comune.pandino@pec.it



Prot. ...

Pandino, 29.03.2021

NOTA INFORMATIVA DEBITI E CREDITI RECIPROCI EX. ART. 6, COMMA 4. DECRETO LEGGE 6 LUGLIO 2012 N. 95, CONVERTITO CON MODIFICAZIONI DALLA LEGGE 7 AGOSTO 2012 N. 135.

SOCIETA PARTECIPATA: S.C.R.P. SOCIETA' CREMASCA RETI E PATRIMONIO S.P.A. IN LIQUIDAZIONE

DEBITI AL 31.12.2020 DEL COMUNE DI PANDINO:

TOTALE DEBITI EURO 0

CREDITI AL 31.12.2020 DEL COMUNE DI PANDINO:

RIMBORSO IVA SPLIT PAYMENT FATTURE FOTOVOLTAICO
N. 551/554-E4950 DEL 31.12.20 EURO 112,11

TOTALE CREDITI EURO 112,11

IL RESPONSABILE FINANZIARIO
FONTANA Nadia Severina

Risposta:

concordo con gli importi sopra indicati

non concordo con gli importi sopra indicati

IL COLLEGIO SINDACALE/L'ORGANO DI REVISIONE DELLA SOCIETA' _____

allegato n. **24**

parametri di deficitarietà
strutturale

C
O
N
T
O

D
E
L

B
I
L
A
N
C
I
O

e
s
e
r
c
i
z
i
o

2
0
2
0

TABELLA DEI PARAMETRI OBIETTIVI PER I COMUNI AI FINI DELL'ACCERTAMENTO DELLA CONDIZIONE DI ENTE STRUTTURALMENTE DEFICITARIO

		Barrare la condizione che ricorre
P1	Indicatore 1.1 (Incidenza spese rigide - ripiano disavanzo, personale e debito - su entrate correnti) maggiore del 48%	SI <input type="checkbox"/> NO <input checked="" type="checkbox"/>
P2	Indicatore 2.8 (Incidenza degli incassi delle entrate proprie sulle previsioni definitive di parte corrente) minore del 22%	SI <input type="checkbox"/> NO <input checked="" type="checkbox"/>
P3	Indicatore 3.2 (Anticipazioni chiuse solo contabilmente) maggiore di 0	SI <input type="checkbox"/> NO <input checked="" type="checkbox"/>
P4	Indicatore 10.3 (Sostenibilità debiti finanziari) maggiore del 16%	SI <input type="checkbox"/> NO <input checked="" type="checkbox"/>
P5	Indicatore 12.4 (Sostenibilità disavanzo effettivamente a carico dell'esercizio) maggiore dell'1,20%	SI <input type="checkbox"/> NO <input checked="" type="checkbox"/>
P6	Indicatore 13.1 (Debiti riconosciuti e finanziati) maggiore dell'1%	SI <input type="checkbox"/> NO <input checked="" type="checkbox"/>
P7	[Indicatore 13.2 (Debiti in corso di riconoscimento) + Indicatore 13.3 (Debiti riconosciuti e in corso di finanziamento)] maggiore dello 0,60%	SI <input type="checkbox"/> NO <input checked="" type="checkbox"/>
P8	Indicatore concernente l'effettiva capacità di riscossione (riferito al totale delle entrate) minore del 47%	SI <input type="checkbox"/> NO <input checked="" type="checkbox"/>

Gli enti locali che presentano almeno la metà dei parametri deficitari (la condizione "SI" identifica il parametro deficitario) sono strutturalmente deficitari ai sensi dell'articolo 242, comma 1, Tuel.

Sulla base dei parametri suindicati l'ente è da considerarsi in condizioni strutturalmente deficitarie	SI <input type="checkbox"/> NO <input checked="" type="checkbox"/>
--	--

allegato n. **25**

piano degli indicatori

C
O
N
T
O

D
E
L

B
I
L
A
N
C
I
O

e
s
e
r
c
i
z
i
o

2
0
2
0

Piano degli indicatori di bilancio
Indicatori sintetici
Rendiconto esercizio 2020

TIPOLOGIA INDICATORE	DEFINIZIONE	VALORE INDICATORE 2020 (percentuale)
1 Rigidità strutturale di bilancio		
1.1 Incidenza spese rigide (ripiano disavanzo, personale e debito) su entrate correnti	[ripiano disavanzo a carico dell'esercizio + Impegni (Macroaggregati 1.1 "Redditi di lavoro dipendente" + pdc 1.02.01.01.000 "IRAP" - FPV entrata concernente il Macroaggregato 1.1 + FPV personale in uscita 1.1 + 1.7 "Interessi passivi" + Titolo 4 Rimborso prestiti)] / Accertamenti primi tre titoli Entrate	20,800
2 Entrate correnti		
2.1 Incidenza degli accertamenti di parte corrente sulle previsioni iniziali di parte corrente	Totale accertamenti primi tre titoli di entrata / Stanziamenti iniziali di competenza dei primi tre titoli delle Entrate	114,320
2.2 Incidenza degli accertamenti di parte corrente sulle previsioni definitive di parte corrente	Totale accertamenti primi tre titoli di entrata / Stanziamenti definitivi di competenza dei primi tre titoli delle Entrate	94,890
2.3 Incidenza degli accertamenti delle entrate proprie sulle previsioni iniziali di parte corrente	Totale accertamenti (pdc E.1.01.00.00.000 "Tributi" - "Comp partecipazioni di tributi" E.1.01.04.00.000 + E.3.00.00.00.000 "Entrate extratributarie") / Stanziamenti iniziali di competenza dei primi tre titoli delle Entrate	72,200
2.4 Incidenza degli accertamenti delle entrate proprie sulle previsioni definitive di parte corrente	Totale accertamenti (pdc E.1.01.00.00.000 "Tributi" - "Comp partecipazioni di tributi" E.1.01.04.00.000 + E.3.00.00.00.000 "Entrate extratributarie") / Stanziamenti definitivi di competenza dei primi tre titoli delle Entrate	59,930
2.5 Incidenza degli incassi correnti sulle previsioni iniziali di parte corrente	Totale incassi c/competenza e c/residui dei primi tre titoli di entrata / Stanziamenti iniziali di cassa dei primi tre titoli delle Entrate	86,170
2.6 Incidenza degli incassi correnti sulle previsioni definitive di parte corrente	Totale incassi c/competenza e c/residui primi tre titoli di entrata / Stanziamenti definitivi di cassa dei primi tre titoli delle Entrate	65,410
2.7 Incidenza degli incassi delle entrate proprie sulle previsioni iniziali di parte corrente	Totale incassi c/competenza e c/residui (pdc E.1.01.00.00.000 "Tributi" - "Comp partecipazioni di tributi" E.1.01.04.00.000 + E.3.00.00.00.000 "Entrate extratributarie") / Stanziamenti iniziali di cassa dei primi tre titoli delle Entrate	53,070
2.8 Incidenza degli incassi delle entrate proprie sulle previsioni definitive di parte corrente	Totale incassi c/competenza e c/residui (pdc E.1.01.00.00.000 "Tributi" - "Comp partecipazioni di tributi" E.1.01.04.00.000 + E.3.00.00.00.000 "Entrate extratributarie") / Stanziamenti definitivi di cassa dei primi tre titoli delle Entrate	40,290
3 Anticipazioni dell'Istituto tesoriere		
3.1 Utilizzo medio Anticipazioni di tesoreria	Somatoria degli utilizzi giornalieri delle anticipazioni nell'esercizio / (365 x max previsto dalla norma)	0,000
3.2 Anticipazioni chiuse solo contabilmente	Anticipazione di tesoreria all'inizio dell'esercizio successivo / max previsto dalla norma	0,000
4 Spese di personale		
4.1 Incidenza della spesa di personale sulla spesa corrente	Impegni (Macroaggregato 1.1 "Redditi di lavoro dipendente" + pdc 1.02.01.01.000 "IRAP" + FPV personale in uscita 1.1 - FPV personale in entrata concernente il Macroaggregato 1.1) / Impegni (Spesa corrente - FCDE corrente + FPV concernente il Macroaggregato 1.1 - FPV di entrata concernente il Macroaggregato 1.1)	22,850
4.2 Incidenza del salario accessorio ed incentivante rispetto al totale della spesa di personale <i>Indica il peso delle componenti afferenti la contrattazione decentrata dell'ente rispetto al totale dei redditi da lavoro</i>	Impegni (pdc 1.01.01.00.04 + 1.01.01.008 "indennità e altri compensi al personale a tempo indeterminato e determinato" + pdc 1.01.01.00.03 + 1.01.01.007 "straordinario al personale a tempo indeterminato e determinato" + FPV in uscita concernente il Macroaggregato 1.1 - FPV di entrata concernente il Macroaggregato 1.1) / Impegni (Macroaggregato 1.1 "Redditi di lavoro dipendente" + pdc U.1.02.01.01.000 "IRAP" + FPV in uscita concernente il Macroaggregato 1.1 - FPV in entrata concernente il Macroaggregato 1.1)	17,060

Piano degli indicatori di bilancio
Indicatori sintetici
Rendiconto esercizio 2020

TIPOLOGIA INDICATORE	DEFINIZIONE	VALORE INDICATORE 2020 (percentuale)
4.3 Incidenza spesa personale flessibile rispetto al totale della spesa di personale <i>Indica come gli enti soddisfano le proprie esigenze di risorse umane, mixando le varie alternative contrattuali più rigide (personale dipendente) o meno rigide (forme di lavoro flessibile)</i>	Impegni (pdc U.1.03.02.010.000 "Consulenze" + pdc U.1.03.02.12.000 "lavoro flessibile/LSU/Lavoro interinale" + pdc U.1.03.02.11.000 "Prestazioni professionali e specialistiche") / Impegni (Macroaggregato 1.1 "Redditi di lavoro dipendente" + pdc U.1.02.01.01.000 "IRAP" + FPV in uscita concernente il Macroaggregato 1.1 – FPV in entrata concernente il Macroaggregato 1.1)	10,530
4.4 Spesa di personale procapite (Indicatore di equilibrio dimensionale in valore assoluto)	Impegni (Macroaggregato 1.1 "Redditi di lavoro dipendente" + pdc 1.02.01.01.000 "IRAP" + FPV personale in uscita 1.1 – FPV personale in entrata concernente il Macroaggregato 1.1) / popolazione residente al 1° gennaio (al 1° gennaio dell'esercizio di riferimento o, se non disponibile, al 1° gennaio dell'ultimo anno disponibile)	127,103
5 Esternalizzazione dei servizi		
5.1 Indicatore di esternalizzazione dei servizi	Impegni (pdc U.1.03.02.15.000 "Contratti di servizio pubblico" + pdc U.1.04.03.01.000 "Trasferimenti correnti a imprese controllate" + pdc U.1.04.03.02.000 "Trasferimenti correnti a altre imprese partecipate") / totale spese impegnate al Titolo 1	25,900
6 Interessi passivi		
6.1 Incidenza degli interessi passivi sulle entrate correnti	Impegni Macroaggregato 1.7 "Interessi passivi" / Accertamenti primi tre titoli delle Entrate ("Entrate correnti")	0,710
6.2 Incidenza degli interessi passivi sulle anticipazioni sul totale della spesa per interessi passivi	Impegni voce del pdc U.1.07.06.04.000 "interessi passivi su anticipazioni di tesoreria" / Impegni Macroaggregato 1.7 "Interessi passivi"	0,000
6.3 Incidenza interessi di mora sul totale della spesa per interessi passivi	Impegni voce del pdc U.1.07.06.02.000 "interessi di mora" / Impegni Macroaggregato 1.7 "Interessi passivi"	0,000
7 Investimenti		
7.1 Incidenza investimenti sul totale della spesa corrente e in conto capitale	Impegni (Macroaggregato 2.2 "Investimenti fissi lordi e acquisto di terreni" + Macroaggregato 2.3 "Contributi agli investimenti") / totale Impegni Tit. I + II	10,980
7.2 Investimenti diretti procapite (in valore assoluto)	Impegni per Macroaggregato 2.2 "Investimenti fissi lordi e acquisto di terreni" / popolazione residente al 1° gennaio (al 1° gennaio dell'esercizio di riferimento o, se non disponibile, al 1° gennaio dell'ultimo anno disponibile)	73,197
7.3 Contributi agli investimenti procapite (in valore assoluto)	Impegni per Macroaggregato 2.3 "Contributi agli investimenti" / popolazione residente (al 1° gennaio dell'esercizio di riferimento o, se non disponibile, al 1° gennaio dell'ultimo anno disponibile)	0,000
7.4 Investimenti complessivi procapite (in valore assoluto)	Impegni per Macroaggregati 2.2 "Investimenti fissi lordi e acquisto di terreni" e 2.3 "Contributi agli investimenti" / popolazione residente (al 1° gennaio dell'esercizio di riferimento o, se non disponibile, al 1° gennaio dell'ultimo anno disponibile)	73,197
7.5 Quota investimenti complessivi finanziati dal risparmio corrente	Margine corrente di competenza / [Impegni + relativi FPV (Macroaggregato 2.2 "Investimenti fissi lordi e acquisto di terreni" + Macroaggregato 2.3 "Contributi agli investimenti")] (9)	88,620

Piano degli indicatori di bilancio
Indicatori sintetici
Rendiconto esercizio 2020

TIPOLOGIA INDICATORE	DEFINIZIONE	VALORE INDICATORE 2020 (percentuale)
7.6 Quota investimenti complessivi finanziati dal saldo positivo delle partite finanziarie	Saldo positivo delle partite finanziarie / [Impegni + relativi FPV (Macroaggregato 2.2 "Investimenti fissi lordi e acquisto di terreni" + Macroaggregato 2.3 "Contributi agli investimenti")](9)	0,000
7.7 Quota investimenti complessivi finanziati da debito	Accertamenti ("Titolo 6 "Accensione prestiti" - Categoria 6.02.02 "Anticipazioni" - Categoria 6.03.03 "Accensione prestiti a seguito di escussione di garanzie" - Accensioni di prestiti da rinegoziazioni) / [Impegni + relativi FPV (Macroaggregato 2.2 "Investimenti fissi lordi e acquisto di terreni" + Macroaggregato 2.3 "Contributi agli investimenti")](9)	0,000
8 Analisi dei residui		
8.1 Incidenza nuovi residui passivi di parte corrente su stock residui passivi correnti	Totale residui passivi titolo 1 di competenza dell'esercizio / Totale residui passivi titolo 1 al 31 dicembre	92,780
8.2 Incidenza nuovi residui passivi in c/capitale su stock residui passivi in conto capitale al 31 dicembre	Totale residui passivi titolo 2 di competenza dell'esercizio/ Totale residui titolo 2 al 31 dicembre	82,830
8.3 Incidenza nuovi residui passivi per incremento attività finanziarie su stock residui passivi per incremento attività finanziarie al 31 dicembre	Totale residui passivi titolo 3 di competenza dell'esercizio / Totale residui passivi titolo 3 al 31 dicembre	0,000
8.4 Incidenza nuovi residui attivi di parte corrente su stock residui attivi di parte corrente	Totale residui attivi titoli 1,2,3 di competenza dell'esercizio / Totale residui attivi titolo 1, 2, 3 al 31 dicembre	76,700
8.5 Incidenza nuovi residui attivi in c/capitale su stock residui attivi in c/capitale	Totale residui attivi titolo 4 di competenza dell'esercizio / Totale residui attivi titolo 4 al 31 dicembre	88,530
8.6 Incidenza nuovi residui attivi per riduzione di attività finanziarie su stock residui attivi per riduzione di attività finanziarie	Totale residui attivi titolo 5 di competenza dell'esercizio / Totale residui attivi titolo 5 al 31 dicembre	0,000
9 Smaltimento debiti non finanziari		
9.1 Smaltimento debiti commerciali nati nell'esercizio	Pagamenti di competenza (Macroaggregati 1.3 "Acquisto di beni e servizi" + 2.2 "Investimenti fissi lordi e acquisto di terreni") / Impegni di competenza (Macroaggregati 1.3 "Acquisto di beni e servizi" + 2.2 "Investimenti fissi lordi e acquisto di terreni")	77,240
9.2 Smaltimento debiti commerciali nati negli esercizi precedenti	Pagamenti c/residui (Macroaggregati 1.3 "Acquisto di beni e servizi" + 2.2 "Investimenti fissi lordi e acquisto di terreni") / stock residui al 1° gennaio (Macroaggregati 1.3 "Acquisto di beni e servizi" + 2.2 "Investimenti fissi lordi e acquisto di terreni")	82,610

Piano degli indicatori di bilancio
Indicatori sintetici

Rendiconto esercizio 2020

TIPOLOGIA INDICATORE	DEFINIZIONE	VALORE INDICATORE 2020 (percentuale)
9.3 Smallimento debiti verso altre amministrazioni pubbliche nati nell'esercizio	Pagamenti di competenza [Trasferimenti correnti a Amministrazioni Pubbliche (U.1.04.01.00.000) + Trasferimenti di tributi (U.1.05.00.00.000) + Fondi perequativi (U.1.06.00.00.000) + Contributi agli investimenti a Amministrazioni pubbliche (U.2.03.01.00.000) + Altri trasferimenti in conto capitale (U.2.04.01.00.000 + U.2.04.11.00.000 + U.2.04.16.00.000 + U.2.04.21.00.000)] / Impegni di competenza [Trasferimenti correnti a Amministrazioni Pubbliche (U.1.04.01.00.000) + Trasferimenti di tributi (U.1.05.00.00.000) + Fondi perequativi (U.1.06.00.00.000) + Contributi agli investimenti a Amministrazioni pubbliche (U.2.03.01.00.000) + Altri trasferimenti in conto capitale (U.2.04.01.00.000 + U.2.04.11.00.000 + U.2.04.16.00.000 + U.2.04.21.00.000)]	100,000
9.4 Smallimento debiti verso altre amministrazioni pubbliche nati negli esercizi precedenti	Pagamenti in c/residui [Trasferimenti correnti a Amministrazioni Pubbliche (U.1.04.01.00.000) + Trasferimenti di tributi (U.1.05.00.00.000) + Fondi perequativi (U.1.06.00.00.000) + Contributi agli investimenti a Amministrazioni pubbliche (U.2.03.01.00.000) + Altri trasferimenti in conto capitale (U.2.04.01.00.000 + U.2.04.11.00.000 + U.2.04.16.00.000 + U.2.04.21.00.000)] / stock residui al 1° gennaio [Trasferimenti correnti a Amministrazioni Pubbliche (U.1.04.01.00.000) + Trasferimenti di tributi (U.1.05.00.00.000) + Fondi perequativi (U.1.06.00.00.000) + Contributi agli investimenti a Amministrazioni pubbliche (U.2.03.01.00.000) + Altri trasferimenti in conto capitale (U.2.04.01.00.000 + U.2.04.11.00.000 + U.2.04.16.00.000 + U.2.04.21.00.000)]	55,570
9.5 Indicatore annuale di tempestività dei pagamenti (di cui al <i>Comma 1, dell'articolo 9, DPCM del 22 settembre 2014</i>)	Giorni effettivi intercorrenti tra la data di scadenza della fattura o richiesta equivalente di pagamento e la data di pagamento ai fornitori moltiplicata per l'importo dovuto, rapportata alla somma degli importi pagati nel periodo di riferimento	16,000
10 Debiti finanziari		
10.1 Incidenza estinzioni anticipate debiti finanziari	Impegni per estinzioni anticipate / Debito da finanziamento al 31 dicembre anno precedente (2)	0,000
10.2 Incidenza estinzioni ordinarie debiti finanziari	(Totale impegni Titolo 4 della spesa - Impegni estinzioni anticipate) / Debito da finanziamento al 31/12 anno precedente (2)	4,380
10.3 Sostenibilità debiti finanziari	[Impegni (Totale 1.7 "interessi passivi" - "interessi di mora" (U.1.07.05.02.000) - "interessi per anticipazioni prestiti" (U.1.07.06.04.000) + Titolo 4 della spesa - estinzioni anticipate) - (Accertamenti Entrate categoria E.4.02.06.00.000 "Contributi agli investimenti direttamente destinati al rimborso di prestiti da amministrazioni pubbliche") + Trasferimenti in conto capitale per assunzione di debiti dell'amministrazione da parte di amministrazioni pubbliche (E.4.03.01.00.000) + Trasferimenti in conto capitale da parte di amministrazioni pubbliche per cancellazione di debiti dell'amministrazione (E.4.03.04.00.000)] / Accertamenti titoli 1, 2 e 3	1,490

Piano degli indicatori di bilancio
Indicatori sintetici
Rendiconto esercizio 2020

TIPOLOGIA INDICATORE	DEFINIZIONE	VALORE INDICATORE 2020 (percentuale)
10.4	Indebitamento procapite (in valore assoluto) Debito di finanziamento al 31/12 (2) / popolazione residente (al 1° gennaio dell'esercizio di riferimento o, se non disponibile, al 1° gennaio dell'ultimo anno disponibile)	112,628
11 Composizione dell'avanzo di amministrazione (4)		
11.1	Incidenza quota libera di parte corrente nell'avanzo	8,210
11.2	Incidenza quota libera in c/capitale nell'avanzo	0,940
11.3	Incidenza quota accantonata nell'avanzo	56,050
11.4	Incidenza quota vincolata nell'avanzo	34,800
12 Disavanzo di amministrazione		
12.1	Quota disavanzo ripianato nell'esercizio	0,000
12.2	Incremento del disavanzo rispetto all'esercizio precedente	0,000
12.3	Sostenibilità patrimoniale del disavanzo	0,000
12.4	Sostenibilità disavanzo effettivamente a carico dell'esercizio	0,000
13 Debiti fuori bilancio		
13.1	Debiti riconosciuti e finanziati	0,000
13.2	Debiti in corso di riconoscimento	0,000
13.3	Debiti riconosciuti e in corso di finanziamento	0,000
14 Fondo pluriennale vincolato		
14.1	Utilizzo del FPV (Fondo pluriennale vincolato corrente e capitale iscritto in entrata del bilancio - Quota del fondo pluriennale vincolato corrente e capitale non utilizzata nel corso dell'esercizio e rinviata agli esercizi successivi) / Fondo pluriennale vincolato corrente e capitale iscritto in entrata nel bilancio (Per il FPV riferirsi ai valori riportati nell'allegato del rendiconto concernente il FPV, totale delle colonne a) e c)	88,200
15 Partite di giro e conto terzi		
15.1	Incidenza partite di giro e conto terzi in entrata Totale accertamenti Entrate per conto terzi e partite di giro / Totale accertamenti primi tre titoli delle entrate (al netto dell'anticipazione sanitaria erogata dalla Tesoreria dello Stato e dei movimenti riguardanti la GSA e i conti di tesoreria sanitari e non sanitari)	12,050

Piano degli indicatori di bilancio
Indicatori sintetici
Rendiconto esercizio 2020

TIPOLOGIA INDICATORE	DEFINIZIONE	VALORE INDICATORE 2020 (percentuale)
15.2 Incidenza partite di giro e conto terzi in uscita	Totale impegni Uscite per conto terzi e partite di giro / Totale impegni del titolo I della spesa <i>(al netto del rimborso dell'anticipazione sanitaria erogata dalla Tesoreria dello Stato e dei movimenti riguardanti la GSA e i conti di tesoreria sanitari e non sanitari)</i>	13,370

- (1) Il Patrimonio Netto è pari alla Lettera A) dello stato patrimoniale passivo. Le Autonomie speciali che adottano il DLgs 118/2011 a decorrere dal 2016 elaborano l'indicatore a decorrere dal 2017.
- (2) Il debito da finanziamento è pari alla Lettera D1 dello stato patrimoniale passivo. Le Autonomie speciali che adottano il DLgs 118/2011 a decorrere dal 2016 elaborano l'indicatore a decorrere dal 2017.
- (3) Indicatore da rappresentare solo in caso di disavanzo di amministrazione. Il disavanzo di amministrazione è pari alla lettera E dell'allegato al rendiconto riguardante il risultato di amministrazione dell'esercizio di riferimento, al netto del disavanzo da debito autorizzato e non contratto.
- (4) Da compilare solo se la voce E dell'allegato al rendiconto concernente il risultato di amministrazione è positivo o pari a 0.
- (5) La quota libera di parte corrente del risultato di amministrazione è pari alla voce E riportata nell'allegato a) al rendiconto. Il risultato di amministrazione è pari alla lettera A del predetto allegato a).
- (6) La quota libera in c/capitale del risultato di amministrazione è pari alla voce D riportata nell'allegato a) al rendiconto. Il risultato di amministrazione è pari alla lettera A riportata nel predetto allegato a).
- (7) La quota accantonata del risultato di amministrazione è pari alla voce B riportata nell'allegato a) al rendiconto. Il risultato di amministrazione è pari alla lettera A del predetto allegato a).
- (8) La quota vincolata del risultato di amministrazione è pari alla voce C riportata nell'allegato a) al rendiconto. Il risultato di amministrazione è pari alla lettera A riportata nel predetto allegato a).
- (9) Indicare al numeratore solo la quota del finanziamento destinata alla copertura di investimenti, e al denominatore escludere gli investimenti che, nell'esercizio, sono finanziati dal FPV.

Piano degli indicatori di bilancio
Indicatori analitici concernenti la composizione delle entrate e l'effettiva capacità di riscossione
Rendiconto esercizio 2020

Titolo Tipologia	Denominazione	Composizione delle entrate (valori percentuali)				Percentuale di riscossione				
		Previsioni iniziali totale previsioni iniziali competenza	Previsioni definitive competenza/ totale previsioni definitive competenza	Accertamenti/ Totale Accertamenti	% di riscossione prevista nel bilancio di previsione iniziale: Previsioni iniziali cassa/ (previsioni iniziali competenza + residui)	% di riscossione prevista nelle previsioni definitive: Previsioni definitive cassa/ (previsioni definitive competenza + residui)	% di riscossione complessiva: (Riscossioni c/comp+ Riscossioni c/residui)/ (Accertamenti + residui definitivi iniziali)	% di riscossione dei crediti esigibili nell'esercizio: Riscossioni c/comp/ Accertamenti di competenza	% di riscossione negli esercizi precedenti: Riscossioni c/residui/ residui definitivi iniziali	
TITOLO 1:	Entrate correnti di natura tributaria, contributiva e perequativa									
10101	Tipologia 101: Imposte, tasse e proventi assimilati	33,664	29,516	-46,364	71,989	119,093	58,086	68,327	39,235	
10104	Tipologia 104: Compartecipazioni di tributi	0,029	0,046	0,074	100,000	100,000	100,000	100,000	0,000	
10301	Tipologia 301: Fondi perequativi da Amministrazioni Centrali	7,549	6,595	10,646	96,124	100,000	96,420	96,420	0,000	
10302	Tipologia 302: Fondi perequativi dalla Regione o Provincia autonoma	0,000	0,000	0,000	0,000	0,000	0,000	0,000	0,000	
10000	Totale TITOLO 1: Entrate correnti di natura tributaria, contributiva e perequativa	41,242	36,157	57,084	74,032	116,240	63,084	73,607	39,235	
TITOLO 2:	Trasferimenti correnti									
20101	Tipologia 101: Trasferimenti correnti da Amministrazioni pubbliche	3,018	13,391	18,067	94,728	100,007	97,797	98,491	59,032	
20102	Tipologia 102: Trasferimenti correnti da Famiglie	0,000	0,085	0,093	0,000	100,000	100,000	100,000	0,000	
20103	Tipologia 103: Trasferimenti correnti da Imprese	0,196	0,171	0,055	88,859	100,003	16,946	70,275	0,000	
20104	Tipologia 104: Trasferimenti correnti da Istituzioni Sociali Private	0,000	0,000	0,000	0,000	0,000	0,000	0,000	0,000	
20105	Tipologia 105: Trasferimenti correnti dall'Unione europea e dal Resto del Mondo	0,000	0,000	0,000	0,000	0,000	0,000	0,000	0,000	
20000	Totale TITOLO 2: Trasferimenti correnti	3,214	13,647	19,116	94,157	100,007	96,866	98,417	39,083	
TITOLO 3:	Entrate extratributarie									
30100	Tipologia 100: Vendita di beni e servizi e proventi derivanti dalla gestione dei beni	2,272	1,243	1,678	95,594	114,551	67,723	87,481	16,330	
30200	Tipologia 200: Proventi derivanti dall'attività di controllo e repressione delle irregolarità e degli illeciti	1,184	0,696	0,573	87,184	189,018	19,233	73,881	10,258	
30300	Tipologia 300: Interessi attivi	0,001	0,001	0,000	100,000	100,000	61,062	61,062	0,000	
30400	Tipologia 400: Altre entrate da redditi da capitale	0,000	0,000	0,000	0,000	0,000	0,000	0,000	0,000	
30500	Tipologia 500: Rimborsi e altre entrate correnti	2,310	2,115	2,516	95,200	100,043	72,320	59,065	90,399	

Piano degli indicatori di bilancio
Indicatori analitici concernenti la composizione delle entrate e l'effettiva capacità di riscossione
Rendiconto esercizio 2020

Titolo Tipologia	Denominazione	Composizione delle entrate (valori percentuali)				Percentuale di riscossione				
		Previsioni iniziali competenza/ totale previsioni iniziali competenza	Previsioni definitive competenza/ totale previsioni definitive competenza	Accertamenti/ Totale Accertamenti	% di riscossione prevista nel bilancio di previsione iniziale: Previsioni iniziali cassa/ (previsioni iniziali competenza + residui)	% di riscossione prevista nelle previsioni definitive: Previsioni definitive cassa/ (previsioni definitive competenza + residui)	% di riscossione complessiva: (Riscossioni c/comp+ Riscossioni c/residui/ Accertamenti + residui definitivi iniziali)	% di riscossione dei crediti esigibili nell'esercizio: Riscossioni c/comp/ Accertamenti di competenza	% di riscossione dei crediti esigibili negli esercizi precedenti: Riscossioni c/residui/ residui definitivi iniziali	
60000	Totale TITOLO 6: Accensione prestiti	0,000	0,000	0,000	0,000	0,000	0,000	0,000	0,000	
	TITOLO 7: Anticipazioni da istituto tesoriere/cassiere									
70100	Tipologia 100: Anticipazioni da istituto tesoriere/cassiere	12,582	10,992	0,000	100,000	100,000	0,000	0,000	0,000	
70000	Totale TITOLO 7: Anticipazioni da istituto tesoriere/cassiere	12,582	10,992	0,000	100,000	100,000	0,000	0,000	0,000	
	TITOLO 9: Entrate per conto terzi e partite di giro									
90100	Tipologia 100: Entrate per partite di giro	10,532	9,201	9,330	99,066	100,000	94,688	99,703	17,398	
90200	Tipologia 200: Entrate per conto terzi	2,516	2,621	0,325	97,439	100,000	46,363	67,611	20,223	
90000	Totale TITOLO 9: Entrate per conto terzi e partite di giro	13,049	11,822	9,755	98,729	100,000	92,006	98,632	18,251	
	TOTALE ENTRATE	100,000	100,000	100,000	85,815	107,844	67,517	77,391	38,494	

Piano degli indicatori di bilancio
Indicatori analitici concernenti la composizione delle spese per missioni e programmi
Rendiconto esercizio 2020

MISSIONI E PROGRAMMI		COMPOSIZIONE DELLE SPESE PER MISSIONI E PROGRAMMI (dati percentuali)							Dati di rendiconto	
		Previsioni iniziali			Previsioni definitive			Incidenza Missione programma: (Impegni + FPV)/(Totale Impegni + Totale FPV)	di cui Incidenza FPV: FPV / Totale FPV	di cui incidenza economie di spesa: Economie di competenza/ Totale Economie di competenza
Incidenza Missioni/Programmi: Previsioni stanziamento/ totale previsioni missioni	di cui Incidenza FPV: Previsioni stanziamento FPV/ Previsione FPV totale	Incidenza Missioni/Programmi: Previsioni stanziamento/ totale previsioni missioni	di cui Incidenza FPV: Previsioni stanziamento FPV/ Previsione FPV totale	Incidenza Missione programma: (Impegni + FPV)/(Totale Impegni + Totale FPV)	di cui Incidenza FPV: FPV / Totale FPV	di cui incidenza economie di spesa: Economie di competenza/ Totale Economie di competenza				
01	Organi istituzionali	1.110	0,000	0,941	0,000	1,432	0,000	0,000	0,265	
02	Segreteria generale	1.681	0,000	1,996	0,000	2,704	0,000	0,000	1,020	
03	Gestione economica, finanziaria, programmazione, provveditorato	1.076	0,000	0,884	0,000	1,387	0,000	0,000	0,191	
04	Gestione delle entrate tributarie e servizi fiscali	0,962	0,000	1,056	0,000	1,561	0,000	0,000	0,360	
05	Gestione dei beni demaniali e patrimoniali	9,751	0,000	12,667	32,431	15,293	32,431	32,431	9,047	
06	Ufficio tecnico	1,309	0,000	1,093	0,000	1,411	0,000	0,000	0,655	
07	Elezioni e consultazioni popolari - Anagrafe e stato civile	1,489	0,000	1,224	0,000	1,580	0,000	0,000	0,760	
08	Statistica e sistemi informativi	0,000	0,000	0,000	0,000	0,000	0,000	0,000	0,000	
09	Assistenza tecnico-amministrativa agli enti locali	0,000	0,000	0,000	0,000	0,000	0,000	0,000	0,000	
010	Risorse umane	0,018	0,000	0,051	0,000	0,080	0,000	0,000	0,012	
011	Altri servizi generali	6,206	0,000	6,631	0,000	8,414	0,000	0,000	4,173	
TOTALE Missione 01 Servizi istituzionali, generali e di gestione		23,601	0,000	26,542	32,431	33,841	32,431	32,431	16,481	
01	Uffici giudiziari	0,000	0,000	0,000	0,000	0,000	0,000	0,000	0,000	
02	Casa circondariale e altri servizi	0,000	0,000	0,000	0,000	0,000	0,000	0,000	0,000	
TOTALE Missione 02 Giustizia		0,000	0,000	0,000	0,000	0,000	0,000	0,000	0,000	
01	Polizia locale e amministrativa	4,730	0,000	3,872	0,000	2,337	0,000	0,000	5,988	

Piano degli indicatori di bilancio
Indicatori analitici concernenti la composizione delle spese per missioni e programmi
Rendiconto esercizio 2020

MISSIONI E PROGRAMMI		COMPOSIZIONE DELLE SPESE PER MISSIONI E PROGRAMMI (dati percentuali)									
		Previsioni Iniziali				Previsioni definitive				Dati di rendiconto	
		Incidenza Missioni/Programmi: Previsioni stanziamento/ Previsione FPV totale	di cui Incidenza FPV: Previsioni stanziamento FPV/ Previsione FPV totale	Incidenza Missioni/Programmi: Previsioni stanziamento/ Previsione FPV totale	di cui Incidenza FPV: Previsioni stanziamento FPV/ Previsione FPV totale	Incidenza Missione programma: (Impegni + FPV)/(Totale impegni + Totale FPV)	di cui Incidenza FPV: FPV / Totale FPV	di cui incidenza economie di spesa: Economie di competenza/ Totale Economie di competenza			
Totale Missione 09 Sviluppo sostenibile e tutela del territorio e dell'ambiente		9,923	0,000	8,556	0,000	14,189	0,000	0,793			
Missione 10 Trasporti e diritto alla mobilità	01 Trasporto ferroviario	0,000	0,000	0,000	0,000	0,000	0,000	0,000			
	02 Trasporto pubblico locale	0,000	0,000	0,000	0,000	0,000	0,000	0,000			
	03 Trasporto per vie d'acqua	0,000	0,000	0,000	0,000	0,000	0,000	0,000			
	04 Altre modalità di trasporto	0,000	0,000	0,000	0,000	0,000	0,000	0,000			
	05 Viabilità e infrastrutture stradali	10,733	0,000	10,326	9,411	5,919	9,411	16,401			
Totale Missione 10 Trasporti e diritto alla mobilità		10,733	0,000	10,326	9,411	5,919	9,411	16,401			
Missione 11 Soccorso civile	01 Sistema di protezione civile	0,000	0,000	0,000	0,000	0,000	0,000	0,000			
	02 Interventi a seguito di calamità naturali	0,000	0,000	0,000	0,000	0,000	0,000	0,000			
	Totale Missione 11 Soccorso civile	0,000	0,000	0,000	0,000	0,000	0,000	0,000			
	01 Interventi per l'infanzia e i minori e per asili nido	1,708	0,000	3,024	0,000	4,744	0,000	0,653			
	02 Interventi per la disabilità	1,941	0,000	1,613	0,000	2,753	0,000	0,042			
	03 Interventi per gli anziani	1,504	0,000	1,589	0,000	2,728	0,000	0,018			
	04 Interventi per i soggetti a rischio di esclusione sociale	0,043	0,000	0,127	0,000	0,078	0,000	0,194			

Piano degli indicatori di bilancio
Indicatori analitici concernenti la composizione delle spese per missioni e programmi
Rendiconto esercizio 2020

MISSIONI E PROGRAMMI		COMPOSIZIONE DELLE SPESE PER MISSIONI E PROGRAMMI (dati percentuali)											
		Previsioni iniziali					Previsioni definitive					Dati di rendiconto	
		Incidenza Missioni/Programmi: Previsioni stanziamento/ totale previsioni missioni	di cui Incidenza FPV: stanziamento FPV/ Previsione FPV totale	Incidenza Missioni/Programmi: Previsioni stanziamento/ totale previsioni missioni	di cui Incidenza FPV: Previsioni stanziamento FPV/ Previsione FPV totale	Incidenza Missione programma: (Impegni + FPV)/(Totale impegni + Totale FPV)	di cui incidenza FPV: FPV / Totale FPV	di cui incidenza economie di spesa: Economie di competenza/ Totale Economie di competenza					
Missione 12 Diritti sociali, politiche sociali e famiglia	05	0,805	0,000	0,940	0,000	1,217	0,000	0,558					
	06	0,000	0,000	0,000	0,000	0,000	0,000	0,000				0,000	
	07	3,036	0,000	3,671	5,361	6,129	5,361	0,283				0,283	
	08	0,000	0,000	0,000	0,000	0,000	0,000	0,000				0,000	
	09	0,022	0,000	0,280	5,973	0,482	5,973	0,003				0,003	
	Totale Missione 12 Diritti sociali, politiche sociali e famiglia	8,959	0,000	11,243	11,335	18,131	11,335	1,750				1,750	
Missione 13 Tutela della salute	01	0,000	0,000	0,000	0,000	0,000	0,000	0,000				0,000	
	02	0,000	0,000	0,000	0,000	0,000	0,000	0,000				0,000	
	03	0,000	0,000	0,000	0,000	0,000	0,000	0,000				0,000	
	04	0,000	0,000	0,000	0,000	0,000	0,000	0,000				0,000	
	05	0,000	0,000	0,000	0,000	0,000	0,000	0,000				0,000	
	06	0,000	0,000	0,000	0,000	0,000	0,000	0,000				0,000	
	07	0,000	0,000	0,000	0,000	0,000	0,000	0,000				0,000	
	Totale Missione 13 Tutela della salute	0,000	0,000	0,000	0,000	0,000	0,000	0,000				0,000	

Piano degli indicatori di bilancio
Indicatori analitici concernenti la composizione delle spese per missioni e programmi
Rendiconto esercizio 2020

MISSIONI E PROGRAMMI		COMPOSIZIONE DELLE SPESE PER MISSIONI E PROGRAMMI (dati percentuali)									
		Previsioni iniziali					Previsioni definitive			Dati di rendiconto	
		Incidenza Missioni/Programmi: Previsioni stanziamento/ totale previsioni missioni	di cui incidenza FPV: Previsioni stanziamento FPV/ Previsione FPV totale	Incidenza Missioni/Programmi: Previsioni stanziamento/ totale previsioni missioni	di cui Incidenza FPV: Previsioni stanziamento FPV/ Previsione FPV totale	Incidenza Missione programma: (Impegni + FPV)/(Totale impegni + Totale FPV)	di cui incidenza FPV: FPV / Totale FPV	di cui incidenza economie di spesa: Economie di competenza/ Totale Economie di competenza			
diversificazione delle fonti energetiche	Totale Missione 17 Energia e diversificazione delle fonti energetiche	0,000	0,000	0,000	0,000	0,000	0,000	0,000	0,000	0,000	0,000
	Missione 18 Relazioni con le altre autonomie territoriali e locali	0,000	0,000	0,000	0,000	0,000	0,000	0,000	0,000	0,000	0,000
Missioni 19 Relazioni internazionali	Totale Missione 18 Relazioni con le altre autonomie territoriali e locali	0,000	0,000	0,000	0,000	0,000	0,000	0,000	0,000	0,000	0,000
	Missione 19 Relazioni internazionali	0,000	0,000	0,000	0,000	0,000	0,000	0,000	0,000	0,000	0,000
Missioni 20 Fondi e accantonamenti	Totale Missione 19 Relazioni internazionali	0,199	0,000	0,139	0,000	0,000	0,000	0,000	0,000	0,000	0,330
	01 Fondo di riserva										
	02 Fondo crediti di dubbia esigibilità	1,823	0,000	2,073	0,000	0,000	0,000	0,000	0,000	0,000	4,930
Missioni 50 Debito pubblico	03 Altri fondi	0,266	0,000	0,124	0,000	0,000	0,000	0,000	0,000	0,000	0,295
	Totale Missione 20 Fondi e accantonamenti	2,288	0,000	2,356	0,000	0,000	0,000	0,000	0,000	0,000	5,555
Missioni 50 Debito pubblico	01 Quota interessi ammortamento mutui e prestiti obbligazionari	0,000	0,000	0,000	0,000	0,000	0,000	0,000	0,000	0,000	0,000
	02 Quota capitale ammortamento mutui e prestiti obbligazionari	1,449	0,000	0,576	0,000	0,000	0,000	0,631	0,000	0,000	0,500
	Totale Missione 50 Debito pubblico	1,449	0,000	0,576	0,000	0,000	0,000	0,631	0,000	0,000	0,500

Piano degli indicatori di bilancio
Indicatori analitici concernenti la composizione delle spese per missioni e programmi
Rendiconto esercizio 2020

MISSIONI E PROGRAMMI		COMPOSIZIONE DELLE SPESE PER MISSIONI E PROGRAMMI (dati percentuali)						
		Previsioni iniziali			Previsioni definitive		Dati di rendiconto	
		Incidenza Missioni/Programmi: Previsioni stanziamento/ totale previsioni missioni	di cui Incidenza FPV: Previsioni stanziamento FPV/ Previsione FPV totale	Incidenza Missioni/Programmi: Previsioni stanziamento/ totale previsioni missioni	di cui Incidenza FPV: Previsioni stanziamento FPV/ Previsione FPV totale	Incidenza Missione programma: (Impegni + FPV)/(Totale impegni + Totale FPV)	di cui incidenza economie di spesa: Economie di competenza/ Totale Economie di competenza	
Missione 60 Anticipazioni finanziarie	01	12,337	0,000	10,282	0,000	0,000	24,454	
	Totale Missione 60 Anticipazioni finanziarie		12,337	0,000	10,282	0,000	0,000	24,454
Missione 99 Servizi per conto terzi	01	12,794	0,000	11,058	0,000	9,753	12,857	
	02	0,000	0,000	0,000	0,000	0,000	0,000	
	Totale Missione 99 Servizi per conto terzi		12,794	0,000	11,058	0,000	9,753	12,857

Piano degli indicatori di bilancio
Indicatori concernenti la capacità di pagare spese per missioni e programmi
Rendiconto esercizio 2020

		CAPACITA' DI PAGARE SPESE NEL CORSO DELL'ESERCIZIO 20.. (dati percentuali)				
MISSIONI E PROGRAMMI		Capacità di pagamento nel bilancio di previsione iniziale: Previsioni iniziali cassa/ (residui +previsioni iniziali competenza- FPV)	Capacità di pagamento nelle previsioni definitive: Previsioni definitive cassa/ (residui +previsioni definitive competenza- FPV)	Capacità di pagamento a consuntivo: (Pagam. c/comp+ Pagam. c/residui) / (Impegni + residui definitivi iniziali)	Capacità di pagamento delle spese esigibili negli esercizi precedenti: Pagam. c/residui / residui definitivi iniziali	
	01	96,466	100,000	79,431	76,199	96,891
	02	96,004	100,000	78,196	78,594	74,057
	03	99,979	99,587	55,941	66,545	27,374
	04	96,501	100,000	84,051	86,262	75,462
	05	95,049	110,752	79,239	76,547	88,686
	06	96,414	100,000	73,376	69,671	81,527
	07	99,836	100,000	96,001	95,871	100,000
	08	0,000	0,000	0,000	0,000	0,000
	09	0,000	0,000	0,000	0,000	0,000
	010	85,175	100,000	78,446	90,077	65,418
	011	93,814	99,265	74,358	77,143	59,335
	TOTALE Missione 01 Servizi istituzionali, generali e di gestione	95,214	104,676	77,397	77,595	76,557
	01	0,000	0,000	0,000	0,000	0,000
	02	0,000	0,000	0,000	0,000	0,000
	TOTALE Missione 02 Giustizia	0,000	0,000	0,000	0,000	0,000
	01	99,608	100,000	84,396	85,490	65,537
	02	0,000	0,000	0,000	0,000	0,000
	TOTALE MISSIONE 03 Ordine pubblico e sicurezza	99,608	100,000	84,396	85,490	65,537
	01	97,576	100,000	87,808	87,001	100,000
	02	97,949	108,748	80,444	81,285	77,589
	03	0,000	0,000	0,000	0,000	0,000
	04	0,000	0,000	0,000	0,000	0,000
	05	0,000	0,000	0,000	0,000	0,000
	06	95,405	100,000	81,942	77,005	92,343
	07	91,304	100,000	57,092	36,649	100,000

Piano degli indicatori di bilancio
Indicatori concernenti la capacità di pagare spese per missioni e programmi
Rendiconto esercizio 2020

		CAPACITA' DI PAGARE SPESE NEL CORSO DELL'ESERCIZIO 20.. (dati percentuali)					
MISSIONI E PROGRAMMI	Capacità di pagamento nel bilancio di previsione iniziale: Previsioni iniziali cassa/ (residui +previsioni iniziali competenza- FPV)	Capacità di pagamento nelle previsioni definitive: Previsioni definitive cassa/ (residui +previsioni definitive competenza- FPV)	Capacità di pagamento a consuntivo: (Pagam. c/comp+ Pagam. c/residui) / (Impegni + residui definitivi iniziali)	Capacità di pagamento delle spese nell'esercizio: Pagam. c/comp/ Impegni	Capacità di pagamento delle spese esigibili negli esercizi precedenti: Pagam. c/residui / residui definitivi iniziali		
TOTALE MISSIONE 04 Istruzione e diritto allo studio	97,569	106,245	81,889	80,703	86,961		
01 Valorizzazione dei beni di interesse storico	0,000	0,000	0,000	0,000	0,000		
02 Attività culturali e interventi diversi nel settore culturale	96,626	100,000	86,950	86,974	86,606		
Totale Missione 05 Tutela e valorizzazione dei beni e attività culturali	96,626	100,000	86,950	86,974	86,606		
01 Sport e tempo libero	94,928	100,000	77,858	76,875	96,274		
02 Giovani	0,000	0,000	0,000	0,000	0,000		
Totale Missione 06 Politiche giovanili sport e tempo libero	94,928	100,000	77,858	76,875	96,274		
01 Sviluppo e la valorizzazione del turismo	91,496	97,970	62,565	71,512	53,166		
Totale Missione 07 Turismo	91,496	97,970	62,565	71,512	53,166		
01 Urbanistica e assetto del territorio	99,835	197,855	91,432	90,985	100,000		
02 Edilizia residenziale pubblica e locale e piani di edilizia economico-popolare	93,801	100,000	77,544	77,544	0,000		
Totale Missione 08 Assetto del territorio ed edilizia abitativa	99,678	194,550	90,891	90,435	100,000		
01 Difesa del suolo	0,000	0,000	0,000	0,000	0,000		
02 Tutela, valorizzazione e recupero ambientale	98,650	100,000	76,675	78,069	73,565		
03 Rifiuti	93,378	100,000	92,222	90,983	99,800		
04 Servizio idrico integrato	100,000	100,000	100,000	100,000	0,000		
05 Aree protette, parchi naturali, protezione naturalistica e forestazione	0,000	0,000	0,000	0,000	0,000		
06 Tutela e valorizzazione delle risorse idriche	0,000	0,000	0,000	0,000	0,000		
07 Sviluppo sostenibile territorio montano piccoli Comuni	0,000	0,000	0,000	0,000	0,000		
08 Qualità dell'aria e riduzione dell'inquinamento	0,000	0,000	0,000	0,000	0,000		

Piano degli indicatori di bilancio
Indicatori concernenti la capacità di pagare spese per missioni e programmi
Rendiconto esercizio 2020

MISSIONI E PROGRAMMI		Capacità di pagamento nel bilancio di previsione iniziale: Previsioni iniziali cassa/ (residui +previsioni iniziali competenza- FPV)	Capacità di pagamento nelle previsioni definitive: Previsioni definitive cassa/ (residui +previsioni definitive competenza- FPV)	Capacità di pagamento a consuntivo: (Pagam. c/comp+ Pagam. c/residui) / (Impegni + residui definitivi iniziali)	Capacità di pagamento delle spese nell'esercizio: Pagam. c/comp/ impegni	Capacità di pagamento delle spese esigibili negli esercizi precedenti: Pagam. c/residui / residui definitivi iniziali
CAPACITÀ DI PAGARE SPESE NEL CORSO DELL'ESERCIZIO 20.. (dati percentuali)						
	Totale Missione 09 Sviluppo sostenibile e tutela del territorio e dell'ambiente	93,559	100,000	91,774	90,696	98,115
	01 Trasporto ferroviario	0,000	0,000	0,000	0,000	0,000
	02 Trasporto pubblico locale	0,000	0,000	0,000	0,000	0,000
	03 Trasporto per vie d'acqua	0,000	0,000	0,000	0,000	0,000
	04 Altre modalità di trasporto	0,000	0,000	0,000	0,000	0,000
	05 Viabilità e infrastrutture stradali	99,453	104,102	58,666	58,445	61,403
	Totale Missione 10 Trasporti e diritto alla mobilità	99,453	104,102	58,666	58,445	61,403
	01 Sistema di protezione civile	0,000	0,000	0,000	0,000	0,000
	02 Interventi a seguito di calamità naturali	0,000	0,000	0,000	0,000	0,000
	Totale Missione 11 Soccorso civile	0,000	0,000	0,000	0,000	0,000
	01 Interventi per l'infanzia e i minori e per asili nido	93,111	100,000	58,477	48,908	98,380
	02 Interventi per la disabilità	94,284	100,000	94,717	93,254	100,000
	03 Interventi per gli anziani	98,152	100,000	70,276	68,888	93,090
	04 Interventi per i soggetti a rischio di esclusione sociale	100,000	100,000	53,480	39,503	100,000
	05 Interventi per le famiglie	93,678	100,000	83,999	86,914	74,873
	06 Interventi per il diritto alla casa	0,000	0,000	0,000	0,000	0,000
	07 Programmazione e governo della rete dei servizi socio-sanitari e sociali	97,975	106,533	75,639	74,337	97,391
	08 Cooperazione e associazionismo	0,000	0,000	0,000	0,000	0,000
	09 Servizio necroscopico e cimiteriale	81,208	1510,964	84,378	100,000	0,000
	Totale Missione 12 Diritti sociali, politiche sociali e famiglia	95,185	104,030	73,749	70,272	95,003
	01 Servizio sanitario regionale - finanziamento ordinario corrente per la garanzia dei LEA	0,000	0,000	0,000	0,000	0,000
	02 Servizio sanitario regionale - finanziamento aggiuntivo corrente per livelli di assistenza superiori ai LEA	0,000	0,000	0,000	0,000	0,000

Piano degli Indicatori di bilancio
Indicatori concernenti la capacità di pagare spese per missioni e programmi
Rendiconto esercizio 2020

MISSIONI E PROGRAMMI		Capacità di pagamento nel bilancio di previsione iniziale: Previsioni iniziali cassa/ (residui +previsioni iniziali competenza- FPV)	Capacità di pagamento nelle previsioni definitive: Previsioni definitive cassa/ (residui +previsioni definitive competenza- FPV)	Capacità di pagamento a consuntivo: (Pagam. c/comp+ Pagam. c/residui) / (Impegni + residui definitivi iniziali)	Capacità di pagamento delle spese nell'esercizio: Pagam. c/comp/ Impegni	Capacità di pagamento delle spese esigibili negli esercizi precedenti: Pagam. c/residui / residui definitivi iniziali	
CAPACITA' DI PAGARE SPESE NEL CORSO DELL'ESERCIZIO 20.. (dati percentuali)							
Missione 13 Tutela della salute	03	0,000	0,000	0,000	0,000	0,000	
	04	0,000	0,000	0,000	0,000	0,000	
	05	0,000	0,000	0,000	0,000	0,000	
	06	0,000	0,000	0,000	0,000	0,000	
	07	0,000	0,000	0,000	0,000	0,000	
	Totale Missione 13 Tutela della salute		0,000	0,000	0,000	0,000	0,000
	Missione 14 Sviluppo economico e competitività	01	0,000	0,000	0,000	0,000	0,000
02		95.418	100.000	10.582	9.479	97.196	
03		0,000	0,000	0,000	0,000	0,000	
04		80.000	100.000	87.231	0,000	87.231	
Totale Missione 14 Sviluppo economico e competitività		85.541	100.000	24.087	9.479	87.841	
Missione 15 Politiche per il lavoro e la formazione professionale	01	0,000	0,000	0,000	0,000	0,000	
	02	0,000	0,000	0,000	0,000	0,000	
	03	0,000	0,000	0,000	0,000	0,000	
Totale Missione 15 Politiche per il lavoro e la formazione professionale		0,000	0,000	0,000	0,000	0,000	
Missione 16 Agricoltura, politiche agroalimentari e pesca	01	0,000	0,000	0,000	0,000	0,000	
	02	0,000	0,000	0,000	0,000	0,000	
Totale Missione 16 Agricoltura, politiche agroalimentari e pesca		0,000	0,000	0,000	0,000	0,000	
Missione 17 Energia e diversificazione delle fonti energetiche	01	0,000	0,000	0,000	0,000	0,000	
	Totale Missione 17 Energia e diversificazione delle fonti energetiche		0,000	0,000	0,000	0,000	0,000
Missione 18	01	0,000	0,000	0,000	0,000	0,000	
Totale Missione 18		0,000	0,000	0,000	0,000	0,000	

Piano degli indicatori di bilancio
Indicatori concernenti la capacità di pagare spese per missioni e programmi

Rendiconto esercizio 2020

MISSIONI E PROGRAMMI		Capacità di pagamento nel bilancio di previsione iniziale: Previsioni iniziali cassa/ (residui + previsioni iniziali competenza- FPV)	Capacità di pagamento nelle previsioni definitive: Previsioni definitive cassa/ (residui + previsioni definitive competenza- FPV)	Capacità di pagamento a consuntivo: (Pagam. c/comp+ Pagam. c/residui) / (Impegni + residui definitivi iniziali)	Capacità di pagamento delle spese nell'esercizio: Pagam. c/comp/ Impegni	Capacità di pagamento delle spese esigibili negli esercizi precedenti: Pagam. c/residui / residui definitivi iniziali
Relazioni con le altre autonomie territoriali e locali		0,000	0,000	0,000	0,000	0,000
Totale Missione 18 Relazioni con le altre autonomie territoriali e locali		0,000	0,000	0,000	0,000	0,000
Missione 19 Relazioni internazionali		0,000	0,000	0,000	0,000	0,000
01 Relazioni internazionali e Cooperazione allo sviluppo		0,000	0,000	0,000	0,000	0,000
Totale Missione 19 Relazioni internazionali		0,000	0,000	0,000	0,000	0,000
Missione 20 Fondi e accantonamenti		11,620	75,957	0,000	0,000	0,000
01 Fondo di riserva		0,000	94,300	0,000	0,000	0,000
02 Fondo crediti di dubbia esigibilità		100,000	73,293	0,000	0,000	0,000
03 Altri fondi		0,000	100,000	0,000	0,000	0,000
Totale Missione 20 Fondi e accantonamenti		11,620	75,957	0,000	0,000	0,000
Missione 50 Debito pubblico		100,000	100,000	97,737	97,677	100,000
01 Quota interessi ammortamento mutui e prestiti obbligazionari		0,000	0,000	0,000	0,000	0,000
02 Quota capitale ammortamento mutui e prestiti obbligazionari		100,000	100,000	97,737	97,677	100,000
Totale Missione 50 Debito pubblico		100,000	100,000	97,737	97,677	100,000
Missione 60 Anticipazioni finanziarie		100,000	100,000	0,000	0,000	0,000
01 Restituzione anticipazioni di tesoreria		100,000	100,000	0,000	0,000	0,000
Totale Missione 60 Anticipazioni finanziarie		100,000	100,000	0,000	0,000	0,000
Missione 99 Servizi per conto terzi		98,987	100,000	84,106	85,682	78,638
01 Partite di giro		0,000	0,000	0,000	0,000	0,000
02 Anticipazioni per il finanziamento del sistema nazionale sanitario		98,987	100,000	84,106	85,682	78,638
Totale Missione 99 Servizi per conto terzi		98,987	100,000	84,106	85,682	78,638

Piano degli Indicatori di bilancio
Quadro sintetico - Rendiconto finanziario - Allegato n. 2

Macro indicatore di primo livello	Nome Indicatore	Calcolo Indicatore	Fase di osservazione e unità di misura	Tempo di osservazione	Tipo	Spiegazione dell'Indicatore	Note
1	Rigidità strutturale di bilancio						
1.1	Incidenza spese rigide (ripiano disavanzo, personale e debito) su entrate correnti	(ripiano disavanzo a carico dell'esercizio + Impegni (Macroaggregati 1.1 "Redditi di lavoro dipendente" + pdc 1.02.01.01.000 "IRAP" - FPV entrata concernente il Macroaggregato 1.1 + FPV personale in uscita 1.1 + 1.7 "Interessi passivi" + Titolo 4 Rimborsio prestiti)) / (Accertamenti primi tre titoli Entrate + Utilizzo Fondo Anticipazione DL 35/2013)	Impegni / Accertamenti (%)	Rendiconto	S	Incidenza spese rigide (personale e debito) su entrate correnti	Escluso il disavanzo derivante da debiti autorizzati o non contratti
2	Entrate correnti						
2.1	Incidenza degli accertamenti di parte corrente sulle previsioni definitive di parte corrente	Totale accertamenti primi tre titoli di entrata / Stanzamenti iniziali di competenza dei primi tre titoli delle Entrate	Accertamenti / stanzamenti di competenza (%)	Rendiconto	S	Incidenza degli accertamenti di parte corrente sulle previsioni definitive di parte corrente	
2.2	Incidenza degli accertamenti di parte corrente sulle previsioni definitive di parte corrente	Totale accertamenti primi tre titoli di entrata / Stanzamenti definitivi di competenza dei primi tre titoli delle Entrate	Accertamenti / stanzamenti di competenza (%)	Rendiconto	S	Incidenza degli accertamenti di parte corrente sulle previsioni definitive di parte corrente	
2.3	Incidenza degli accertamenti delle entrate proprie sulle previsioni iniziali di parte corrente	Totale accertamenti (pdc E.1.01.00.00.000 "Tributi" - "Compartecipazioni di tributi" E.1.01.04.00.000 + E.3.00.00.00.000 "Entrate extratributarie") / Stanzamenti iniziali di competenza dei primi tre titoli delle Entrate	Accertamenti / stanzamenti di competenza (%)	Rendiconto	S	Incidenza degli accertamenti delle entrate proprie sulle previsioni iniziali di parte corrente	
2.4	Incidenza degli accertamenti delle entrate proprie sulle previsioni definitive di parte corrente	Totale accertamenti (pdc E.1.01.00.00.000 "Tributi" - "Compartecipazioni di tributi" E.1.01.04.00.000 + E.3.00.00.00.000 "Entrate extratributarie") / Stanzamenti definitivi di competenza dei primi tre titoli delle Entrate	Accertamenti / stanzamenti di competenza (%)	Rendiconto	S	Incidenza degli accertamenti delle entrate proprie sulle previsioni definitive di parte corrente	
2.5	Incidenza degli incassi correnti sulle previsioni iniziali di parte corrente	Totale incassi c/competenza e c/residui dei primi tre titoli di entrata / Stanzamenti iniziali di cassa dei primi tre titoli delle Entrate	Incassi / stanzamenti di cassa (%)	Rendiconto	S	Incidenza degli incassi correnti sulle previsioni iniziali di parte corrente	
2.6	Incidenza degli incassi correnti sulle previsioni definitive di parte corrente	Totale incassi c/competenza e c/residui primi tre titoli di entrata / Stanzamenti definitivi di competenza dei primi tre titoli delle Entrate	Incassi / stanzamenti di competenza (%)	Rendiconto	S	Incidenza degli incassi correnti sulle previsioni definitive di parte corrente	
2.7	Incidenza degli incassi delle entrate proprie sulle previsioni iniziali di parte corrente	Totale incassi c/competenza e c/residui (pdc E.1.01.00.00.000 "Tributi" - "Compartecipazioni di tributi" E.1.01.04.00.000 + E.3.00.00.00.000 "Entrate extratributarie") / Stanzamenti iniziali di cassa dei primi tre titoli delle Entrate	Incassi / stanzamenti di competenza (%)	Rendiconto	S	Incidenza degli incassi delle entrate proprie sulle previsioni iniziali di parte corrente	
2.8	Incidenza degli incassi delle entrate proprie sulle previsioni definitive di parte corrente	Totale incassi c/competenza e c/residui (pdc E.1.01.00.00.000 "Tributi" - "Compartecipazioni di tributi" E.1.01.04.00.000 + E.3.00.00.00.000 "Entrate extratributarie") / Stanzamenti definitivi di competenza dei primi tre titoli delle Entrate	Incassi / stanzamenti di competenza (%)	Rendiconto	S	Incidenza degli incassi delle entrate proprie sulle previsioni definitive di parte corrente	

Piano degli indicatori di bilancio
Quadro sintetico - Rendiconto finanziario - Allegato n. 2

Macro Indicatore di primo livello	Nome Indicatore	Calcolo Indicatore	Fase di osservazione e unità di misura	Tempo di osservazione	Tipo	Spiegazione dell'Indicatore	Note
3 Anticipazioni dell'Istituto tesoriere	3.1 Utilizzo medio contabile	Sommatoria degli utilizzi giornalieri delle anticipazioni nell'esercizio / (365 x max previsto della norma)	Incessi (%)	Rendiconto	S	Utilizzo medio giornaliero delle anticipazioni di tesoreria nel corso dell'esercizio rapportate al massimo valore di ricorso alle stesse consentito dalla normativa di riferimento	dall'extracontabili
	3.2 Anticipazione chiuse solo contabilmente	Anticipazione di tesoreria all'inizio dell'esercizio successivo / max previsto dalla norma	Incessi (%)	Rendiconto	S	Livello delle anticipazioni rispetto a quanto previsto dalla normativa vigente (il 10% delle entrate di competenza del titolo primo).	
4 Spesa di personale	4.1 Incidenza della spesa di personale sulla spesa corrente	(Macr. 1.1 + pdc 1.02.01.01 "IRAP" + FPV personale in uscita 1.1 - FPV personale in entrata concernente Il Macr. 1.1) / (Titolo I - FCDE corrente + FPV macroaggr. 1.1 - FPV di entrata concernente Il mac 1.1)	Impegno (%)	Rendiconto	S	Valutazione dell'incidenza della spesa di personale di competenza dell'anno rispetto al totale della spesa corrente. Entrambe le voci sono al netto del salario accessorio pagato nell'esercizio ma di competenza dell'esercizio precedente, e comprendono la quota di salario accessorio di competenza dell'esercizio ma la cui erogazione avverrà nell'esercizio successivo.	
	4.2 Incidenza del salario accessorio ed incentivante	(pdc 1.01.01.004 + 1.01.01.008 "indennità e altri compensi personale a tempo determinato e indeterminato" + pdc 1.01.01.003 + 1.01.01.007 "straordinario personale a tempo determinato e indeterminato" + FPV in uscita Macr. 1.1 - FPV di entrate concernente Il Macr. 1.1) / (Macr. 1.1 + pdc 1.02.01.01 "IRAP" + FPV in uscita concernente Il Macroaggregato 1.1 - FPV in entrata concernente Il Macroaggregato 1.1)	Impegno (%)	Rendiconto	S	Incidenza del salario accessorio ed incentivante rispetto al totale della spesa di personale	
	4.3 Incidenza della spesa per personale flessibile	(pdc 1.03.02.010.000 "Consulenze" + pdc 1.03.02.12.000 "lavoro flessibile/LSU/Lavoro Interinale" + pdc U.1.03.02.11.000 "Prestazioni professionali e specialistiche") / (Macr. 1.1 + pdc 1.02.01.01.000 "IRAP" + FPV in uscita concernente Il macr. 1.1 - FPV in entrata concernente Il macr. 1.1)	Impegno (%)	Rendiconto	S	Indica come gli enti soddisfiano le proprie esigenze di risorse umane, mixando le varie alternative contrattuali più rigide (personale dipendente) o meno rigide (forme di lavoro flessibile)	
4.4 Spesa di personale procapite (Indicatore di equilibrio dimensionale)	Macr 1.1 "Redditi di lavoro dipendente" / popolazione residente	Impegno / Popolazione residente (€)	Rendiconto, Popolazione al 1° gennaio dell'esercizio di riferimento o, se non disponibile, al 1° gennaio dell'ultimo anno disponibile	S	Valutazione della spesa procapite del reddito da lavoro dipendente		
5 Esternalizzazione dei servizi	5.1 Indicatore di esternalizzazione dei servizi	(pdc U.1.03.02.15.000 "Contratti di servizio pubblico" + pdc U.1.04.03.01.000 "Trasferimenti correnti a Imprese controllate" + pdc U.1.04.03.02.000 "Trasferimenti correnti a altre Imprese partecipate") / totale spese Titolo I	Impegno (%)	Rendiconto	S	Valutazione del ricorso a enti esterni all'amministrazione per la gestione e erogazione di servizi alla collettività	

Piano degli indicatori di bilancio
Quadro sinottico - Rendiconto finanziario - Allegato n. 2

Macro indicatore di primo livello	Nome Indicatore	Calcolo Indicatore	Fase di osservazione e unità di misura	Tempo di osservazione	Tipo	Spiegazione dell'Indicatore	Note
6 Interessi passivi	6.1 Incidenza degli Interessi passivi sulle entrate correnti	Impegni Macroaggregato 1.7 "Interessi passivi" / Accertamenti primi tre titoli delle Entrate ("Entrate correnti")	Impegno / Accertamento (%)	Rendiconto	S	Valutazione dell'incidenza della spesa per interessi passivi sul totale delle entrate correnti	
	6.3 Incidenza degli Interessi passivi sulle anticipazioni sul totale della spesa per Interessi passivi	pdv U.1.07.06.04.000 "Interessi passivi su anticipazioni di tesoreria" / Impegni Macroaggregato 1.7 "Interessi passivi"	Impegno (%)	Rendiconto	S	Valutazione dell'incidenza degli interessi su anticipazioni sul totale della spesa per interessi passivi	
	6.4 Incidenza Interessi di mora sul totale della spesa per interessi passivi	pdv U.1.07.06.02.000 "Interessi di mora" / Macroaggregato 1.7 "Interessi passivi"	Impegno (%)	Rendiconto	S	Valutazione dell'incidenza degli interessi di mora sul totale della spesa per interessi passivi	
	7.1 Incidenza investimenti sul totale della spesa corrente e in conto capitale	(Macroaggregato 2.2 "Investimenti fissi lordi e acquisto di terreni" + Macroaggregato 2.3 "Contributi agli Investimenti" / Totale Impegni Titoli I+II) / Impegni Macroaggregato 2.2 "Investimenti fissi lordi e acquisto di terreni" / popolazione residente	Impegni / Popolazione residente (€)	Rendiconto	S	Valutazione dell'incidenza della spesa per investimenti sul totale della spesa (corrente e in conto capitale)	
7 Investimenti	7.2 Investimenti diretti procapite (Indicatore di equilibrio dimensionale)	Impegni Macroaggregato 2.2 "Investimenti fissi lordi e acquisto di terreni" / popolazione residente	Impegni / Popolazione residente (€)	Rendiconto, Popolazione al 1° gennaio dell'esercizio di riferimento o, se non disponibile, al 1° gennaio dell'ultimo anno disponibile	S	Quota procapite degli Investimenti diretti	
	7.3 Contributi agli investimenti procapite (Indicatore di equilibrio dimensionale)	Impegni per Macroaggregato 2.2 "Contributi agli Investimenti" / popolazione residente	Impegni / Popolazione residente (€)	Rendiconto, Popolazione al 1° gennaio dell'esercizio di riferimento o, se non disponibile, al 1° gennaio dell'ultimo anno disponibile	S	Quota procapite dei contributi agli investimenti	
	7.4 Investimenti complessivi procapite (Indicatore di equilibrio dimensionale)	Impegni (Macroaggregato 2.2 "Investimenti fissi lordi e acquisto di terreni" + Macroaggregato 2.3 "Contributi agli Investimenti") / popolazione residente (dell'esercizio di riferimento o, se non disponibile, riferita all'ultimo dato disponibile)	Impegni / Popolazione residente (€)	Rendiconto, Popolazione al 1° gennaio dell'esercizio di riferimento o, se non disponibile, al 1° gennaio dell'ultimo anno disponibile	S	Quota procapite degli investimenti complessivi dall'ente	
	7.5 Quota investimenti complessivi finanziati dal risparmio corrente	Margine corrente di competenza / Impegni + relativi FPV (Macroaggregato 2.2 "Investimenti fissi lordi e acquisto di terreni" + Macroaggregato 2.3 "Contributi agli Investimenti")	Margine corrente di competenza / Impegni + FPV (%)	Rendiconto	S	Quota investimenti complessivi finanziati dal risparmio corrente	(9) Indicare al numeratore solo la quota del finanziamento destinata agli investimenti. Il denominatore, comprensivo della quota del FPV, non considera gli impegni riguardanti gli investimenti e i contributi agli investimenti finanziati nell'esercizio dal FPV. Nel primo esercizio del bilancio, il margine corrente è pari alla differenza tra le entrate correnti e le spese correnti. Titoli (I+II+III) dell'entrata - Titolo I della spesa corrente. Negli esercizi successivi al primo si fa riferimento al margine corrente consolidato (di cui al principio contabile generale della competenza finanziaria).

Piano degli indicatori di bilancio
Quadro sinottico - Rendiconto finanziario - Allegato n. 2

Macro Indicatore di primo livello	Nome Indicatore	Calcolo Indicatore	Fase di osservazione e unità di misura	Tempo di osservazione	Tipo	Spiegazione dell'indicatore	Note
9.3	Smaltimento debiti verso altre amministrazioni pubbliche nati nell'esercizio	Pagamenti di competenza [Trasferimenti correnti a Amministrazioni Pubbliche (U.1.04.01.00.0000) + Trasferimenti di tributi (U.1.05.00.00.0000) + Fondi perequativi (U.1.06.00.00.0000) + Contributi agli investimenti a Amministrazioni pubbliche (U.2.03.01.00.0000) + Altri trasferimenti in conto capitale (U.2.04.01.00.0000 + U.2.04.11.00.0000 + U.2.04.16.00.0000 + U.2.04.21.00.0000)] / Impegni di competenza [Trasferimenti correnti a Amministrazioni Pubbliche (U.1.04.01.00.0000) + Trasferimenti di tributi (U.1.05.00.00.0000) + Fondi perequativi (U.1.06.00.00.0000) + Contributi agli investimenti a Amministrazioni pubbliche (U.2.03.01.00.0000) + Altri trasferimenti in conto capitale (U.2.04.01.00.0000 + U.2.04.11.00.0000 + U.2.04.16.00.0000 + U.2.04.21.00.0000)]	Pagamenti di competenza / Impegni di competenza (%)	Rendiconto	S	Capacità di smaltimento, nell'esercizio, dei debiti non commerciali di competenza del medesimo esercizio, di parte corrente e in conto capitale, maturati dall'ente nei confronti di un'altra amministrazione pubblica	
9.4	Smaltimento debiti verso altre amministrazioni pubbliche nati negli esercizi precedenti	Pagamenti in c/residui [Trasferimenti correnti a Amministrazioni Pubbliche (U.1.04.01.00.0000) + Trasferimenti di tributi (U.1.05.00.00.0000) + Fondi perequativi (U.1.06.00.00.0000) + Contributi agli investimenti a Amministrazioni pubbliche (U.2.03.01.00.0000) + Altri trasferimenti in conto capitale (U.2.04.01.00.0000 + U.2.04.11.00.0000 + U.2.04.16.00.0000 + U.2.04.21.00.0000)] / stock residui al 1° gennaio [Trasferimenti correnti a Amministrazioni Pubbliche (U.1.04.01.00.0000) + Trasferimenti di tributi (U.1.05.00.00.0000) + Fondi perequativi (U.1.06.00.00.0000) + Contributi agli investimenti a Amministrazioni pubbliche (U.2.03.01.00.0000) + Altri trasferimenti in conto capitale (U.2.04.01.00.0000 + U.2.04.11.00.0000 + U.2.04.16.00.0000 + U.2.04.21.00.0000)]	Pagamenti in c/residui / Stock residui (%)	Rendiconto	S	Capacità di smaltimento dello stock dei debiti non commerciali, di parte corrente e in conto capitale, maturati dall'ente nei confronti di un'altra amministrazione pubblica negli anni precedenti quello di osservazione	
9.5	Indicatore annuale di tempestività dei pagamenti <i>(di cui al comma 1, dell'articolo 9, Decreto del Presidente del Consiglio del Ministri del 22 settembre 2014)</i>	Somma, per ciascuna fattura emessa a titolo corrispettivo di una transazione commerciale, dei giorni effettivi intercorrenti tra la data di scadenza della fattura o richiesta equivalente di pagamento e la data di pagamento al fornitore moltiplicata per l'importo dovuto, rapportata alla somma degli importi pagati nel periodo di riferimento.	Giorni	Rendiconto	S	Indica, a livello annuale, la tempestività nei pagamenti da parte dell'amministrazione	
10	Debiti finanziari	Impegni per estinzioni anticipate / Debito da finanziamento al 31/12 anno precedente (2)	Impegni su stock (%)	Rendiconto	S	Incidenza delle estinzioni anticipate di debiti finanziari sul totale dei debiti da finanziamento al 31/12	(2) Il debito da finanziamento è pari alla Lettera D1 dello stato patrimoniale passivo. Le Autonomie special che adottano il DLgs 118/2011 a decorrere dal 2016 elaborano l'indicatore a decorrere dal 2017.
10.1	Debiti finanziari	Impegni per estinzioni anticipate / Debito da finanziamento al 31/12 anno precedente (2)	Impegni su stock (%)	Rendiconto	S	Incidenza delle estinzioni ordinarie di debiti finanziari sul totale dei debiti da finanziamento al 31/12, al netto delle estinzioni anticipate	(2) Il debito da finanziamento è pari alla Lettera D1 dello stato patrimoniale passivo. Le Autonomie special che adottano il DLgs 118/2011 a decorrere dal 2016 elaborano l'indicatore a decorrere dal 2017.
10.2	Incidenza estinzioni ordinarie debiti finanziari	(Totale Impegni Titolo 4 della spesa - Impegni estinzioni anticipate) / Debito da finanziamento al 31/12 anno precedente (2)	Impegni su stock (%)	Rendiconto	S	Incidenza delle estinzioni ordinarie di debiti finanziari sul totale dei debiti da finanziamento al 31/12, al netto delle estinzioni anticipate	(2) Il debito da finanziamento è pari alla Lettera D1 dello stato patrimoniale passivo. Le Autonomie special che adottano il DLgs 118/2011 a decorrere dal 2016 elaborano l'indicatore a decorrere dal 2017.

Piano degli indicatori di bilancio
Quadro sinottico - Rendiconto finanziario - Allegato n. 2

Macro indicatore di primo livello	Nome indicatore	Calcolo indicatore	Fase di osservazione e unità di misura	Tempo di osservazione	Tipo	Spiegazione dell'indicatore	Note	
10.3	Sostenibilità debiti finanziari	Impegni						
		{Totale 1.7 "Interessi passivi"						
		- "Interessi di mora" (U.1.07.06.02.000)						
		- "Interessi per anticipazioni prestiti" (U.1.07.05.04.000)						
		+ Titolo 4 della spesa						
		- estinzioni anticipate						
		- (Accertamenti Entrate categoria (E.4.02.06.00.000)						
		- (Contributi agli investimenti direttamente destinati al rimborso di prestiti da amministrazioni pubbliche"						
		+Trasferimenti in conto capitale per assunzione di debiti dell'amministrazione da parte di amministrazioni pubbliche (E.4.03.01.00.000)			Impegni su accertamenti (%)	Rendiconto	S	Valutazione della sostenibilità dei debiti finanziari contratti dall'ente
		+Trasferimenti in conto capitale da parte di amministrazioni pubbliche per cancellazione di debiti dell'amministrazione (E.4.03.04.00.000)]						
10.4	Indebitamento procapite	Accertamenti						
		Titol. n. 1, 2, e 3						
11	Composizione dell'avanzo di amministrazione (4)	Debito di finanziamento al 31/12 (2)						
		popolazione residente (al 1° gennaio dell'esercizio di riferimento o, se non disponibile, al 1° gennaio dell'ultimo anno disponibile)						
11.1	Incidenza quota libera di parte corrente nell'avanzo	Quota libera di parte corrente dell'avanzo						
		/ Avanzo di amministrazione (5)						
		Quota libera di parte corrente dell'avanzo / Avanzo di amministrazione (5)			Quota libera di parte corrente dell'avanzo / Avanzo di amministrazione (%)	Rendiconto	S	(4) Da compilare solo se la voce E, dell'allegato al rendiconto concernente il risultato di amministrazione è positivo o pari a 0. (5) La quota libera di parte corrente del risultato di amministrazione è pari alla voce E riportata nell'allegato a) al rendiconto. Il risultato di amministrazione è pari alla lettera A del predetto allegato a)
11.2	Incidenza quota libera in c/capitale nell'avanzo	Quota libera in conto capitale dell'avanzo						
		/Avanzo di amministrazione (6)						
		Quota libera in conto capitale dell'avanzo /Avanzo di amministrazione (6)			Quota libera in conto capitale dell'avanzo /Avanzo di amministrazione (%)	Rendiconto	S	(4) Da compilare solo se la voce E, dell'allegato al rendiconto concernente il risultato di amministrazione è positivo o pari a 0. (6) La quota libera in c/capitale del risultato di amministrazione è pari alla voce D riportata nell'allegato a) al rendiconto. Il risultato di amministrazione è pari alla lettera A riportata nel predetto allegato a).
11.3	Incidenza quota accantonata nell'avanzo	Quota accantonata dell'avanzo						
		/ Avanzo di amministrazione (7)						
		Quota accantonata dell'avanzo / Avanzo di amministrazione (7)			Quota accantonata dell'avanzo / Avanzo di amministrazione (%)	Rendiconto	S	(4) Da compilare solo se la voce E, dell'allegato al rendiconto concernente il risultato di amministrazione è positivo o pari a 0. (7) La quota accantonata del risultato di amministrazione è pari alla voce B riportata nell'allegato a) al rendiconto. Il risultato di amministrazione è pari alla lettera A del predetto allegato a).
11.4	Incidenza quota vincolata nell'avanzo	Quota vincolata dell'avanzo						
		/ Avanzo di amministrazione (8)						
		Quota vincolata dell'avanzo / Avanzo di amministrazione (8)			Quota vincolata dell'avanzo / Avanzo di amministrazione (%)	Rendiconto	S	(4) Da compilare solo se la voce E, dell'allegato al rendiconto concernente il risultato di amministrazione è positivo o pari a 0. (8) La quota vincolata del risultato di amministrazione è pari alla voce C riportata nell'allegato a) al rendiconto. Il risultato di amministrazione è pari alla lettera A riportata nel predetto allegato a).

Piano degli indicatori di bilancio
Quadro sinottico - Rendiconto finanziario - Allegato n. 2

Macro Indicatore di primo livello	Nome Indicatore	Calcolo Indicatore	Fase di osservazione e unità di misura	Tempo di osservazione	Tipo	Spiegazione dell'Indicatore	Note
12 Disavanzo di amministrazione	12.1 Quota disavanzo ripianato nell'esercizio (Disavanzo di amministrazione esercizio precedente - Disavanzo di amministrazione esercizio in corso)	$\frac{\text{Disavanzo di amministrazione esercizio precedente} - \text{Disavanzo di amministrazione esercizio in corso}}{\text{Totale Disavanzo esercizio precedente (3)}}$	Rendiconto	S	Quota di disavanzo ripianato nell'esercizio valutata quale differenza tra il disavanzo iniziale al 1° gennaio e quello alla fine dell'esercizio	(3) Indicatore da rappresentare solo se di importo >0. Il disavanzo è determinato facendo riferimento all'importo di cui alla lettera E delegato al rendiconto riguardante il risultato di amministrazione dell'esercizio di riferimento, al netto del disavanzo da debito autorizzato e non contratto.	
	12.2 Incremento del disavanzo rispetto all'esercizio precedente	$\frac{\text{Disavanzo di amministrazione esercizio in corso} - \text{Disavanzo di amministrazione esercizio precedente}}{\text{Totale Disavanzo esercizio precedente (3)}}$	Rendiconto	S	Valutazione dell'incremento del disavanzo nell'esercizio rispetto al saldo dell'esercizio al 1° gennaio	(3) Indicatore da rappresentare solo se di importo >0. Il disavanzo è determinato facendo riferimento all'importo di cui alla lettera E delegato al rendiconto riguardante il risultato di amministrazione dell'esercizio di riferimento, al netto del disavanzo da debito autorizzato e non contratto.	
	12.3 Sostenibilità patrimoniale del disavanzo Totale disavanzo di amministrazione (3)	$\frac{\text{Totale disavanzo di amministrazione (3)}}{\text{Patrimonio netto (1)}}$	Rendiconto	S	Valutazione del rapporto tra il disavanzo di amministrazione rilevato nell'esercizio o il patrimonio netto dell'ente	(1) Il Patrimonio Netto è pari alla Lettera A) dello stato patrimoniale passivo. Le Autonomie speciali che adottano il DLgs 118/2011 a decorrere dal 2016 elaborano l'Indicatore a decorrere dal 2017. (3) Indicatore da rappresentare solo se di importo >0. Il disavanzo è determinato facendo riferimento all'importo di cui alla lettera E delegato al rendiconto riguardante il risultato di amministrazione dell'esercizio di riferimento, al netto del disavanzo da debito autorizzato e non contratto.	
12.4 Sostenibilità disavanzo effettivamente a carico dell'esercizio	$\frac{\text{Disavanzo iscritto in spesa del conto del bilancio / Accertamenti dei titoli 1, 2 e 3 delle entrate}}{\text{Disavanzo iscritto in spesa (accertamento definitivo) e il totale degli accertamenti per i primi tre titoli di entrata}}$	Rendiconto	S	Valutazione della sostenibilità del disavanzo effettivamente a carico dell'esercizio quale rapporto tra il disavanzo iscritto in spesa (accertamento definitivo) e il totale degli accertamenti per i primi tre titoli di entrata			
13 Debiti fuori bilancio	13.1 Debiti riconosciuti e finanziari	$\frac{\text{Importo Debiti riconosciuti e finanziari} / \text{Totale impegni titolo I e titolo II}}{\text{Debiti riconosciuti e finanziari} / \text{impegni (\%)}}$	Rendiconto	S	Valutazione dello stock di debiti fuori bilancio riconosciuti e finanziari in relazione al totale degli impegni correnti e in c/capitale		
	13.2 Debiti in corso di riconoscimento	$\frac{\text{Importo debiti fuori bilancio in corso di riconoscimento} / \text{Totale accertamento entrate dei titoli 1, 2 e 3}}{\text{debiti fuori bilancio in corso di riconoscimento} / \text{Accertamenti (\%)}}$	Rendiconto	S	Debiti in corso di riconoscimento	Dati extracontabili risultanti, ad esempio, da delibera di giunta o da schema di delibera presentato in consiglio	
	13.3 Debiti riconosciuti e in corso di finanziamento	$\frac{\text{Importo Debiti fuori bilancio riconosciuti e in corso di finanziamento} / \text{Totale accertamento entrate dei titoli 1, 2 e 3}}{\text{Debiti fuori bilancio riconosciuti e in corso di finanziamento} / \text{Accertamenti (\%)}}$	Rendiconto	S	Debiti riconosciuti e in corso di finanziamento	Dati extracontabili risultanti, ad esempio, delibera di consiglio con copertura differita o rinviata	

Piano degli indicatori di bilancio
Quadro sinottico - Rendiconto finanziario - Allegato n. 2

Macro Indicatore di primo livello	Nome Indicatore	Nome Indicatore	Calcolo indicatore	Fase di osservazione e		Tempo di osservazione	Tipo	Spiegazione dell'indicatore	Note
				osservazione e	importi indicati				
14	Fondo pluriennale vincolato	14.1 Utilizzo del FPV	(Fondo pluriennale vincolato corrente e capitale iscritto in entrata del bilancio - Quota del fondo pluriennale vincolato corrente e capitale non utilizzata nel corso dell'esercizio e rinviata agli esercizi successivi) / Fondo pluriennale vincolato corrente e capitale iscritto in entrata nel bilancio	osservazione e	importi indicati	Rendiconto	S	Utilizzo del FPV	Il valore del "Fondo pluriennale vincolato corrente e capitale iscritto in entrata del bilancio" è riferibile a quello riportato nell'allegato b dell'allegato n. 10 del DLGS n. 118/2011, alla colonna a "Fondo pluriennale vincolato al 31 dicembre dell'esercizio N-1". La "Quota del fondo pluriennale vincolato corrente e capitale non utilizzata nel corso dell'esercizio e rinviata agli esercizi successivi" è riferibile a quello riportato nell'allegato b dell'allegato n. 10 del DLGS n. 118/2011 alla colonna c "Quota del fondo pluriennale vincolato al 31 dicembre dell'esercizio N-1 rinviata all'esercizio N+1 e successivi".
15	Partite di giro e conto terzi	15.1 Incidenza partite di giro e conto terzi in entrata	Totale accertamenti Entrate per conto terzi e partite di giro - Entrate derivanti dalla gestione degli Incassi vincolati degli enti locali (E.3.01.99.06.000) / Totale accertamenti primi tre titoli di entrata	accertamenti (%)		Rendiconto	S	Valutazione dell'incidenza delle entrate per partite di giro e conto terzi sul totale delle entrate correnti	
		15.2 Incidenza partite di giro e conto terzi in uscita	Totale impegni Uscite per conto terzi e partite di giro - Uscite derivanti dalla gestione degli Incassi vincolati degli enti locali (U.7.01.99.06.000) / Totale impegni primo titolo di spesa	impegni (%)		Rendiconto	S	Valutazione dell'incidenza delle spese per partite di giro e conto terzi sul totale delle spese correnti	

allegato n. **26**

indicatore tempestività dei
pagamenti

C
O
N
T
O

D
E
L

B
I
L
A
N
C
I
O

e
s
e
r
c
i
z
i
o

2
0
2
0

TEMPESTIVITA' PAGAMENTI

La media dei pagamenti del primo trimestre 2018 è pari a 35 gg.
La media dei pagamenti del secondo trimestre 2018 è pari a 48 gg.
La media dei pagamenti del terzo trimestre 2018 è pari a 22 gg.
La media dei pagamenti del quarto trimestre 2018 è pari a 38 gg.

La media dei pagamenti al 31.12.2018 è pari a 37 gg

La media dei pagamenti del primo trimestre 2019 è pari a 36 gg.
La media dei pagamenti del secondo trimestre 2019 è pari a 184 gg.
La media dei pagamenti del terzo trimestre 2019 è pari a 75 gg.
La media dei pagamenti del quarto trimestre 2019 è pari a 91 gg.

La media dei pagamenti al 31.12.2019 è pari a 48 gg.

La media dei pagamenti del primo trimestre 2020 è pari a 58 gg.
La media dei pagamenti del secondo trimestre 2020 è pari a 54 gg.
La media dei pagamenti del terzo trimestre 2020 è pari a 39 gg.
La media dei pagamenti del quarto trimestre 2020 è pari a 36 gg.
La media dei pagamenti al 31.12.2020 è pari a 15 gg.

La media dei pagamenti del primo trimestre 2021 è pari a 16 gg.

Comune di Pandino

allegato n. **27**

fondi Covid-destinazione

C
O
N
T
O

D
E
L

B
I
L
A
N
C
I
O

e
s
e
r
c
i
z
i
o

2
0
2
0

trasferimenti per COVID - anno 2020

<i>trasferimenti</i>	capitolo entrata	importo accertato	importo destinato		vincolo avanzc
FONDO DI SOLIDARIETA ALIMENTARE - GC 44/2020	20101.01.0712	100.807,36	100.807,36		
CONTRIBUTO DISINFEZIONE E SANIFICAZIONE ART 114 DL 18 DEL 2020 (varCC15/2020)	20101.01.0713	35.742,85	31.742,85		4.000,00
FONDO FINANZIAMENTO LAVORO STRAORDINARIO POLIZIA LOCALE ART 115	20101.01.0714	3.082,52	3.082,52		
SALDO FONDO PER ESERCIZIO DELLE FUNZIONI FONDAMENTALI	20101.01.0715	232.041,49	maggiore spesa/minore entrata	161.763,00	70.278,49
FONDO PER EMERGENZA SANITARIA COVID 19 ART 112 DL 34 DEL 2020 (Var CC27/2020)	20101.01.0716	554.707,94	centri estivi	34.039,94	
			minori entrate	29.006,00	
			Calleri	40.500,00	
			pulizia palestre	10.000,00	
			trasporto scolastico	10.000,00	
			mensa scolastica	10.000,00	
			contributi ai cittadini - fondo famiglie	100.000,00	10.000,00
			contributi ai cittadini - spese funebri	37.500,00	
			contributi alle associazioni	1.500,00	
			carburante servizi sociali	2.500,00	
			manutenzione automezzi servizi sociali	2.500,00	
			maggiore spesa servizi ai disabili	10.000,00	
			assistenza minori	8.162,00	
			acquisto materiale informatico per uffici	22.340,64	37.659,36
			acquisto material e per sanificazione	4.000,00	
			contributo agli alunni per materiale per dad	10.000,00	
canoni leasing per automezzi servizi sociali	0,00	10.000,00			


			contributo alle attività commerciali	150.000,00	
			contributo ai mercati	0,00	13.200,00
			contributo per fiere	0,00	1.800,00
			totale	482.048,58	72.659,36
fondo centri estivi (Var CC27/2020)	20101.01.0717	17.532,00		17.532,00	
fondi pon scuola (var CC 39/2020)	40200.01.1054	69.973,00		69.685,20	287,80
fondi mibac biblioteca (GC 108/2020)	20101.01.0719	5.000,95		5.000,95	
fondo su c/c dedicato (GC 46/2020 accensione - CC 15/2020 variazione bilancio))	20102.01.000	6.830,00		5.610,00	1.220,00
contributo OOPP L.R. 9 (Var CC27/2020)	40200.01.1053	350.000,00	manutenzione immobili	168.000,00	
			manutenzione strade	182.000,00	
		totale	1.375.718,11	totale	1.227.272,46
				<i>a</i>	<i>b</i>




$$a + b = \boxed{1.375.718,11}$$

Comune di Pandino

allegato n. **28**



spesa personale



C
O
N
T
O

D
E
L

B
I
L
A
N
C
I
O

e
s
e
r
c
i
z
i
o

2
0
2
0

codice bilancio	spesa personale consuntivo 2020	descrizione	impegni
0101.01.0001	CONTRIBUTI PREVIDENZIALI INCV		
0102.01.010001	STIPENDI ED ALTRI ASSEGNI FISSI - SERVIZIO SEGRETERIA		82.782,57
0102.01.010011	DIRITTI DI ROGITO E RELATIVI ONERI CONTRATTIVI - SEGRETARIO COMUNALE		1.472,10
0102.01.010013	ARRETRATI CONTRATTUALI		
0102.01.010015	SPESA SERVIZIO SEGRETERIA		14.789,80
0102.01.010018	ONERI PREVIDENZIALI, ASSISTENZIALI ED ASSICURATIVI OBBLIGATORI A CARICO ENTE		31.812,92
0103.01.010001	STIPENDI ED ALTRI ASSEGNI FISSI - SERVIZIO FINANZIARIO		44.763,44
0103.01.010004	ONERI PREVIDENZIALI, ASSISTENZIALI ED ASSICURATIVI OBBLIGATORI A CARICO DELL'ENTE		14.333,21
0103.01.010016	SPESA PERSONALE IN CONVENZIONE - SERVIZIO FINANZIARIO		30.105,00
0104.01.010001	STIPENDI ED ALTRI ASSEGNI FISSI - SERVIZIO TRIBUTI		24.154,01
0104.01.010004	ONERI PREVIDENZIALI, ASSISTENZIALI, ASSICURATIVI OBBLIGATORI A CARICO ENTE		13.560,00
0104.01.010013	ARRETRATI CONTRATTUALI		
0104.01.010031	STIPENDI E ALTRI ASSEGNI FISSI - PERSONALE A.T.D.		18.709,19
0104.01.010031	STIPENDI ED ALTRI ASSEGNI FISSI - UFFICIO TECNICO		47.295,79
0100.01.010004	ONERI PREVIDENZIALI, ASSISTENZIALI, ASSICURATIVI OBBLIGATORI A CARICO ENTE		15.972,75
0100.01.010013	ARRETRATI CONTRATTUALI		
0107.01.010001	STIPENDI ED ALTRI ASSEGNI FISSI - SERVIZIO DEMOGRAFICI		59.669,16
0107.01.010004	ONERI PREVIDENZIALI, ASSISTENZIALI, ASSICURATIVI OBBLIGATORI A CARICO ENTE		19.151,36
0107.01.010013	ARRETRATI CONTRATTUALI		
0107.01.010001	compensi lavoro straordinario autorizzato		2.188,55
0107.01.010002	contributi lavoro straordinario autorizzato		688,22
0111.01.010002	CONTRIBUTI GESTIONE SEPARATA LAVORI - SPESA FORMAZIONE		226.591,63
0111.01.010003	QUOTA SALARIO ACCESSORIO DA CODICE CONTRATTI		12.084,13
0111.01.010004	ONERI PREVIDENZIALI ED ASSISTENZIALI RISORSE INCENTIVANTI		12.000,00
0111.01.010012	COMPENSO PER LAVORO STRAORDINARIO PERSONALE DIPENDENTE		20.300,18
0111.01.010012	FONDO PER LE RISORSE INCENTIVANTI-ARRETRATI		
0111.01.010012	ASSEGNI NUCLEO FAMILIARE CORRISPOSTI AI DIPENDENTI		3.714,29
0201.01.010001	STIPENDI ED ALTRI ASSEGNI FISSI - SERVIZIO VIGILANZA		67.332,87
0201.01.010004	ONERI PREVIDENZIALI, ASSISTENZIALI, ASSICURATIVI OBBLIGATORI A CARICO DELL'ENTE		29.573,44
0201.01.010013	ARRETRATI CONTRATTUALI		
0201.01.010031	STIPENDI VIGILANZA - T.D.		
0202.01.010001	STIPENDI ED ALTRI ASSEGNI FISSI - SERVIZIO BIBLIOTECA		22.493,87
0202.01.010004	ONERI PREVIDENZIALI, ASSISTENZIALI, ASSICURATIVI A CARICO ENTE		7.049,04
0202.01.010013	ARRETRATI CONTRATTUALI - BIBLIOTECA		
0202.01.010013	STIPENDI ED ALTRI ASSEGNI FISSI - URBANISTICA		100.494,61
0202.01.010004	ONERI PREVIDENZIALI, ASSISTENZIALI, ASSICURATIVI OBBLIGATORI A CARICO ENTE		35.748,00
0202.01.010013	ARRETRATI CONTRATTUALI - URBANISTICA		
1207.01.010001	STIPENDI ED ALTRI ASSEGNI FISSI - SERVIZIO ASSISTENZA		105.983,65
1207.01.010004	ONERI PREVIDENZIALI, ASSISTENZIALI ED ASSICURATIVI A CARICO ENTE		36.000,78
1207.01.010030	STIPENDI - T.D.		2.845,07
	totale spesa macroaggregato 101		1.140.103,51
01021.02.000141	IRAP - SERVIZIO SEGRETERIA		0.060,14
01031.02.100140	IRAP - SERVIZIO FINANZIARIO		4.287,97
01041.02.100140	IRAP - SERVIZIO TRIBUTI		3.922,31
01061.02.100140	IRAP - SERVIZIO TECNICO		5.169,37
01071.02.000140	IRAP - SERVIZIO DEMOGRAFICI		5.967,81
01072.02.000140	IRAP SU COMPENSI PER ELEZIONI		
01111.02.100142	IRAP RISORSE INCENTIVANTI		3.880,00
01111.02.100143	IRAP - INCARICHI OCCASIONALI		
02011.02.100140	IRAP - SERVIZIO VIGILANZA		0.141,53
02011.02.100140	IRAP - SCUOLA MATERIA		
02021.02.100140	IRAP - SERVIZIO BIBLIOTECA		2.058,76
02021.02.100140	IRAP - URBANISTICA		0.690,58
12011.02.100005	IRAP - ASILO NIDO		
12011.02.100145	IRAP - SERVIZIO ASSISTENZA		11.731,03
	totale spesa macroaggregato 102 - Irap		65.846,60
01111.03.000164	Elaborazione SERVIZIO NOTIFICAZIONE ATTI		1.830,00
01111.03.000165	Spese per la formazione		
01111.03.000162	Acquisto buoni pasto		11.843,52
01111.03.000110	Embose su spese viaggi		1.500,00
01051.03.000111	Spese per uffici		
01051.03.000108	Lavoro stampato - oneri pubblici		
12071.03.000001	Lavoro stampato - Servizi Sociali		13.021,20
	totale spesa macroaggregato 103 - Altre spese		28.194,72
macr:104	trasferimento concesso da regione		
macr:104	Trasferimento concesso da regione		

Verifica rapporto spesa del personale /spese correnti
(dati da riepilogo XAV)

Società partecipate	1.140.103,51
Macroaggregato 101 - redditi da lavoro dipendente	65.860,60
Macroaggregato 102 - imposte e tasse	28.194,72
Macroaggregato 103 - acquisto di beni e servizi (es. buoni pasto)	44.800,00
Macroaggregato 104 - trasferimenti per spese di personale	1.278.595,83
Totale spesa di personale	1.117.640,27
Società controllate	5.347.569,79

Percentuale spesa personale netta /spese correnti

20,50%

Verifica rapporto dipendenti-popolazione
(dati al 31/12/2020)

Numero abitanti	8689
Numero dipendenti	30
Rapporto dipendenti/popolazione	1/300

	Media 2011-2013 Impieghi (A)	Rendiconto 2016 Impieghi (B)	Rendiconto 2016- Impieghi (B-A)	Rendiconto 2017 - Impieghi (C)	Rendiconto 2018 - Impieghi (D)	Rendiconto 2019 - Impieghi (E)	Rendiconto 2020 - Impieghi (F)
Spesa Intervento 01 macroaggregato 101	1.151.754,06	1.046.827,00	104.927,06	1.095.357,60	1.145.870,30	1.162.738,28	1.140.103,51
Spesa Intervento 03 macroaggregato 103 (CSC fino 2017)	15.727,91	28.833,34	-13.105,43	23.827,48	39.832,26	23.738,72	65.860,60
Irapp Intervento 07 macroaggregato 102	84.107,15	10.082,93	74.024,22	69.116,89	71.382,28	72.707,01	65.860,60
Altre spese, trasferimenti per personale (comprensivi macroaggregato 104)			66.801,35				
Fondo inforti contrattuali			0,00				
Altre spese, trasferimenti per personale (CSC) macroaggregato 104			0,00				
Altre spese di specificare.....			0,00				
Totale spesa di personale (A)	1.251.589,12	1.075.663,33	175.925,79	1.228.291,97	1.327.075,60	1.317.015,33	1.278.968,33
Componenti escluse (B)	43.033,54	43.336,34	-302,80	131.301,44	102.872,18	103.660,06	101.318,56
(C) Componenti accoppiate al limite di spesa (ex art. 1, co. 557, l.n. 296/2006) (A)-(B)	1.208.555,58	1.032.327,00	176.228,58	1.096.990,53	1.224.203,42	1.213.355,27	1.177.649,77

Verifica rapporto spesa del personale/entrate correnti
(dati da riepilogo XAV)

Società partecipate	1.140.103,51
Macroaggregato 101 - redditi da lavoro dipendente	65.860,60
Macroaggregato 102 - imposte e tasse	28.194,72
Macroaggregato 103 - acquisto di beni e servizi (es. buoni pasto)	44.800,00
Macroaggregato 104 - trasferimenti per spese di personale	1.278.595,83
Totale spesa di personale	1.117.640,27
Entrate correnti - accoppiamenti titoli 1-2-3-7-A	5.932.250,65
Percentuale spesa personale netta / entrate correnti	21,56%

12071.04.0000001

Spese per il personale acquisito da CSC
 cassa spesa macroaggregato 104 - Trattamento
 Fondo infortui contrattuali - accantonamento in avanti
 cassa spesa macroaggregato 110

	44.800,00
	44.800,00
	0,00
	0,00
	1.378.948,83
	161.318,56
TOTALE COMPONENTI ESCLUSE	
a) Spese personale categorie prioritarie - il netto arretrati contrattuali già estuiti (Fondini - non essentia IADP)	13.080,00
b) Arretrati contrattuali compresi rilaquazioni straordinarie ecc.	84.755,63
c) Spese per la formazione	1.830,00
d) Spese di viaggio compensati di omni riferiti	1.472,10
e) Contributi obbligatori su Arretrati contrattuali - ex CPDEL e ex-IMADEL	25.009,13
f) IADP su arretrati contrattuali (15,5% su b)	7.909,12
g) Spese relative a consultazioni elettorali	2.875,77
h) Imposta da altri enti spese di personale (13.696,74 Euro per Tometti - ALTRI PER SERVIZI ecc?)	13.696,74
di Contributi IADP	0,00
SPESA DI PERSONALE AL NETTO DELLE COMPONENTI ESCLUSE	1.117.630,27

allegato n. **29**

destinazione 10% oo.uu-
abbattimento barriere
architettoniche

C
O
N
T
O

D
E
L

B
I
L
A
N
C
I
O

e
s
e
r
c
i
z
i
o

2
0
2
0

Comune di Pandino
Conto del bilancio 2020

**QUOTA DESTINATA ALL'ABBATTIMENTO DELLE BARRIERE
ARCHITETTONICHE**

Con riferimento all'articolo 15 della Legge Regionale 20 febbraio 1989 n.6 si rileva che:


* viene accantonata la quota pari al 10% dei contributi di costruzione da destinarsi all'abbattimento delle barriere architettoniche

* la determinazione della quota e la sua destinazione è stata così effettuata:

<i>anno 2020</i>	
Calcolo dell'imponibile sul quale applicare il 10%	importo
contributi di costruzione - primari	35.222,64
contributi di costruzione - secondari	29.212,73
Totale	64.435,37
Calcolo della quota del 10%	6.443,54
VINCOLO AVANZO	6.443,54

Comune di Pandino

allegato n. **30**



destinazione proventi sanzioni
codice della strada



C
O
N
T
O

D
E
L

B
I
L
A
N
C
I
O

e
s
e
r
c
i
z
i
o

2
0
2
0

Comune di Pandino
Conto del Bilancio 2020

**DESTINAZIONE DEI PROVENTI DERIVANTI DALLE SANZIONI PER VIOLAZIONE DEL
CODICE DELLA STRADA - D. LGS. 30 APRILE 1992, N. 285 -
LEGGE 29 LUGLIO 2010 , N 120**

ENTRATA

articolo 40, comma 1 - Legge 29 Luglio 2010, n. 120

capitolo	Descrizione	Importo accertato
3008	Sanzioni amministrative per violazione norme Codice della strada	39.678,58
Importo vincolato : 50% di Euro 39.678,58		19.839,29

A

da destinare a :

importo

<i>in misura non inferiore al 12,50% a interventi di sostituzione, ammodernamento, di potenziamento, di messa a norma e di manutenzione della segnaletica delle strade di proprietà dell' ente;</i>	2.479,91	B
<i>in misura non inferiore al 12,50% al potenziamento delle attività di controllo e di accertamento delle violazioni in materia di circolazione stradale, anche attraverso l'acquisto di automezzi, mezzi e attrezzature dei corpi e dei servizi di polizia municipale</i>	2.479,91	C
<i>il resto alle seguenti finalità :</i>	14.879,47	D

- * miglioramento delle sicurezza stradale;
- * manutenzione delle strade di proprietà dell'ente;
- * interventi per la sicurezza stradale a tutela degli utenti deboli, quali bambini, anziani, disabili, pedoni e ciclisti;
- * progetti di potenziamento dei servizi di controllo finalizzati alla sicurezza urbana e sicurezza stradale

SPESA

missione 3 - titolo 1 - macroaggregato 3	35.225,51	E
--	------------------	----------

E > A, pertanto il vincolo è rispettato

Comune di Pandino

allegato n. **31**

contabilità economica

C
O
N
T
O

D
E
L

B
I
L
A
N
C
I
O

e
s
e
r
c
i
z
i
o

2
0
2
0

Relazione di accompagnamento del Conto del Patrimonio e Conto Economico 2020

L'articolo 2 del decreto legislativo 23 giugno 2011 n. 118 prevede, per gli enti in contabilità finanziaria, l'adozione di un sistema contabile integrato che garantisca la rilevazione unitaria dei fatti gestionali nei loro profili finanziario ed economico-patrimoniale.

Nell'ambito di tale sistema integrato, la contabilità economico-patrimoniale affianca la contabilità finanziaria, che costituisce il sistema contabile principale e fondamentale per fini autorizzatori e di rendicontazione dei risultati della gestione finanziaria, per rilevare i costi/oneri e i ricavi/proventi derivanti dalle transazioni poste in essere da una amministrazione pubblica (come definite nell'ambito del principio applicato della contabilità finanziaria) al fine di:

- predisporre il conto economico per rappresentare le "utilità economiche" acquisite ed impiegate nel corso dell'esercizio, anche se non direttamente misurate dai relativi movimenti finanziari, e per alimentare il processo di programmazione;
- consentire la predisposizione dello Stato Patrimoniale (e rilevare, in particolare, le variazioni del patrimonio dell'ente che costituiscono un indicatore dei risultati della gestione);
- permettere l'elaborazione del bilancio consolidato di ciascuna amministrazione pubblica con i propri enti e organismi strumentali, aziende e società;
- predisporre la base informativa necessaria per la determinazione analitica dei costi;
- consentire la verifica nel corso dell'esercizio della situazione patrimoniale ed economica dell'ente e del processo di provvista e di impiego delle risorse;
- conseguire le altre finalità previste dalla legge e, in particolare, consentire ai vari portatori d'interesse di acquisire ulteriori informazioni concernenti la gestione delle singole amministrazioni pubbliche.

La redazione del conto economico e dello stato patrimoniale 2020 è stata realizzata mediante l'utilizzo del software di contabilità utilizzato dall'Ente realizzando così l'integrazione dei sistemi di contabilità finanziaria ed economico-patrimoniale.

Anche se non sempre rilevati dalla contabilità finanziaria, ai fini della determinazione del risultato economico dell'esercizio, si sono considerati i seguenti componenti positivi e negativi:

- a) le quote di ammortamento relative alle immobilizzazioni materiali ed immateriali utilizzate; Per la definizione del piano di ammortamento, si sono applicati i coefficienti di ammortamento previsti nei "Principi e regole contabili del sistema di contabilità economica delle amministrazioni pubbliche", predisposto dal Ministero dell'Economia e delle Finanze-Ragioneria Generale dello Stato, e successivi aggiornamenti, di seguito riportati per le principali tipologie di beni;
- b) le variazioni dell'inventario comunale;
- c) le quote di accantonamento ai fondi rischi ed oneri futuri;
- d) le perdite su crediti e gli accantonamenti al fondo svalutazione crediti;
- e) le quote di costo/onere o di ricavo/provento corrispondenti ai ratei e risconti attivi e passivi di competenza economica dell'esercizio; in particolare i ratei passivi per spese personale;
- f) le variazioni patrimoniali relative agli esercizi pregressi che si sono tradotte in oneri/costi e proventi/ricavi nel corso dell'esercizio, nonché ogni altro componente economico da contabilizzare nel rispetto del principio della competenza economica e della prudenza (ad esempio sopravvenienze e insussistenze);

- g) si provveduto all'imputazione alle riserve da permessi di costruire della quota degli stessi che non hanno finanziato la spesa corrente;
- h) alla valorizzazione delle quote annue relative ai contributi per gli investimenti (risconti passivi).

CONTO ECONOMICO

Il conto economico evidenzia i componenti positivi e negativi della gestione secondo criteri di competenza economica: i componenti negativi sono riferiti al consumo dei fattori impiegati, quelli positivi consistono nei proventi e ricavi realizzati in conseguenza dello svolgimento dei menzionati processi di consumo.

Il conto economico tende a evidenziare il valore aggiunto che la gestione ha prodotto rispetto al patrimonio esistente nell'anno precedente o il valore sottratto al patrimonio, nel caso di risultato negativo.

Lo schema propone dei risultati parziali e progressivi onde fornire informazioni differenziate a seconda degli elementi esaminati.

Il conto economico è stato formato sulla base del sistema contabile concomitante integrato con la contabilità finanziaria e con la rilevazione, con la tecnica della partita doppia delle scritture di assestamento e rettifica.

Nella predisposizione del conto economico sono stati rispettati i principi di competenza economica ed in particolare i criteri di valutazione e classificazione indicati nei punti da 4.1 a 4.36, del principio contabile applicato n.4/3.

Il conto economico presenta un saldo negativo per € -377.547,36

Nel conto economico della gestione sono rilevati i componenti positivi e negativi secondo criteri di competenza economica così sintetizzati:

	2020	2019
A Componenti positivi della gestione	5.944.792,57	5.144.316,40
B Componenti negativi della gestione	5.704.941,73	5.454.288,81
Risultato della gestione	239.850,84	-309.972,41
C Proventi ed oneri finanziari		
Proventi finanziari	4,52	2,16
Oneri finanziari	41.967,48	50.602,44
D Rettifica di valore attività finanziarie		
Rivalutazioni	0,00	79.555,98
Svalutazioni	20.761,43	
E Proventi straordinari	634.716,40	403.811,53
E Oneri straordinari	1.118.665,51	192.596,36
Risultato prima delle imposte	-306.822,66	-69.801,54
IRAP	70.724,70	76.907,61
Risultato d'esercizio	-377.547,36	-146.709,15

STRUTTURA E CONTENUTO DELLO STATO PATRIMONIALE

Il conto del patrimonio rileva il complesso dei beni e dei rapporti giuridici attivi e passivi facenti capo all'Ente, evidenziandone la consistenza finale, le variazioni intervenute nel corso dell'esercizio rispetto alla consistenza iniziale e la conseguente variazione intervenuta nel patrimonio netto.

Lo schema di conto patrimoniale adottato è quello approvato D.lgs. dal 23 giugno 2011, n. 118, che recepisce il modello già in uso dalle imprese private, secondo la normativa prevista dall'art. 2424 del codice civile.

Il conto del patrimonio è strutturato in due parti, a sezioni contrapposte: l'attivo, la cui classificazione si fonda su una logica di destinazione ed il passivo che rispetta invece la natura delle fonti di finanziamento. Le attività comprendono le macroclassi delle immobilizzazioni, dell'attivo circolante e dei ratei e i risconti. Le passività includono, invece, i conferimenti, i debiti ed i ratei e risconti passivi. Il patrimonio netto, inserito fra le passività, rappresenta il saldo fra le poste attive e le passive.

I conti d'ordine sono costituiti da poste transitorie in attesa di utilizzo incrementativo o diminutivo del patrimonio e non incidono sulle risultanze patrimoniali, in quanto vengono contabilizzati per lo stesso importo sia nell'attivo che nel passivo.

Le movimentazioni sul patrimonio sono determinate da variazioni finanziarie, relative sia alla gestione di competenza che a quella dei residui, nonché da cause non finanziarie, riconducibili a rideterminazione dei valori (insussistenze, ammortamenti ecc.)

Di seguito sono esaminate in maniera sintetica le singole voci che compongono il patrimonio.

<i>Attivo</i>	31/12/2020	<i>Variazioni</i>	01/01/2020
Immobilizzazioni immateriali	26.523,05	-16.481,50	43.004,55
Immobilizzazioni materiali	15.250.854,79	92.159,62	15.158.695,17
Immobilizzazioni finanziarie	14.964.364,93	-20.761,43	14.985.126,36
Totale immobilizzazioni	30.241.742,77	54.916,69	30.186.826,08
Rimanenze			
Crediti	1.765.225,02	134.531,85	1.630.693,17
Altre attività finanziarie			
Disponibilità liquide	1.049.103,97	286.290,51	762.813,46
Totale attivo circolante	2.814.328,99	420.822,36	2.393.506,63
Ratei e risconti	0,00	0,00	0,00
<i>Totale dell'attivo</i>	33.056.071,76	475.739,05	32.580.332,71
<i>Passivo</i>			
Patrimonio netto	28.588.296,97	-328.350,40	28.916.647,37
Fondo rischi e oneri	128.018,00	-4.623,00	132.641,00
Trattamento di fine rapporto			
Debiti	2.749.931,00	352.525,73	2.397.405,27
Ratei, risconti e contributi agli investimenti	1.589.825,79	456.186,72	1.133.639,07
<i>Totale del passivo</i>	33.056.071,76	475.739,05	32.580.332,71

La consistenza dei debiti e dei crediti dello stato patrimoniale trova piena corrispondenza con i residui passivi e attivi del rendiconto finanziario 2020 al netto del Fondo Svalutazione Crediti di € 370.978,82

PROSPETTO DIMOSTRATIVO RISULTATO DI AMMINISTRAZIONE		DA STATO PATRIMONIALE
Saldo cassa al 31 dicembre 2020	1.049.103,97	1.049.103,97
Residui attivi al 31 dicembre 2020	2.136.203,84	
<i>FCDE</i>	370.978,82	
<i>iva</i>	0,00	
Crediti al 31 dicembre 2020 (al netto FCDE)	1.765.225,02	1.765.225,02
Residui passivi al 31 dicembre 2020	1.735.519,60	
<i>residuo debito dei mutui</i>	1.014.151,40	
<i>IVA</i>	260,00	
Debiti al 31 dicembre 2020	2.749.931,00	2.749.931,00

In applicazione del principio della contabilità economico patrimoniale n. 6.3, a decorrere dal rendiconto 2017, tra le riserve del patrimonio netto sono comprese le riserve indisponibili per beni demaniali e patrimoniali indisponibili e per i beni culturali. L'importo da accantonare in tali riserve indisponibili è pari al valore dei beni demaniali, dei beni del patrimonio indisponibile e dei beni culturali iscritto nell'attivo patrimoniale (al netto dell'ammortamento, nei casi in cui è previsto).

Tale importo è stato costituito nel modo seguente:

		Importo
Beni demaniali	(+)	3.448.128,45
Terreni indisponibili	(+)	€ 102.735,57
Fabbricati indisponibili	(+)	€ 6.895.582,77
	Variazione	€ 10.446.446,79

La variazione del netto patrimoniale trova questa conciliazione con il risultato economico dell'esercizio come evidenziato nella tabella seguente.

VARIAZIONE AL PATRIMONIO NETTO

Risultato e economico dell'esercizio		Importo
Riserve da risultato economico da es. precedenti		
Riserve indisponibili	(+)	
Riserve da permessi di costruire		€ 49.196,96
Altre riserve distintamente indicate nac		
Risultato economico dell'esercizio	(+)	-377.547,36
Variazione al patrimonio netto		-328.350,40

Il patrimonio netto è così suddiviso:

Patrimonio netto	Importo
Fondo di dotazione	200.000,00
Riserve	28.765.844,33
Risultato economico dell'esercizio	-377.547,36
Totale patrimonio netto	28.588.296,97

CONTO ECONOMICO

	Anno 2020	Anno 2019
A) COMPONENTI POSITIVI DELLA GESTIONE		
1) Proventi da tributi	3.402.405,01	3.450.102,40
2) Proventi da fondi perequativi	780.000,00	730.647,31
3) Proventi da trasferimenti e contributi	1.432.065,63	328.210,12
a) Proventi da trasferimenti correnti	1.397.939,00	295.357,79
b) Quota annuale di contributi agli investimenti	34.126,63	32.852,33
c) Contributi agli investimenti	0,00	0,00
4) Ricavi delle vendite e prestazioni e proventi da servizi pubblici	121.559,99	218.049,13
a) Proventi derivanti dalla gestione dei beni	50.557,12	100.167,56
b) Ricavi della vendita di beni	7.824,09	19.723,64
c) Ricavi e proventi dalla prestazione di servizi	63.178,78	98.157,93
5) Variazioni nelle rimanenze di prodotti in corso di lavorazione, etc. (+/-)	0,00	0,00
6) Variazione dei lavori in corso su ordinazione	0,00	0,00
7) Incrementi di immobilizzazioni per lavori interni	0,00	0,00
8) Altri ricavi e proventi diversi	208.761,94	417.307,44
TOTALE COMPONENTI POSITIVI DELLA GESTIONE (A)	5.944.792,57	5.144.316,40
B) COMPONENTI NEGATIVI DELLA GESTIONE		
9) Acquisto di materie prime e/o beni di consumo	148.958,75	66.683,29
10) Prestazioni di servizi	2.856.149,14	2.747.727,87
11) Utilizzo beni di terzi	3.024,87	1.457,75
12) Trasferimenti e contributi	988.924,01	606.040,34
a) Trasferimenti correnti	988.924,01	598.124,64
b) Contributi agli investimenti ad altre Amministrazioni pubb.	0,00	0,00
c) Contributi agli investimenti ad altri soggetti	0,00	7.915,70
13) Personale	1.075.191,29	1.178.642,73
14) Ammortamenti e svalutazioni	567.068,16	776.686,75
a) Ammortamenti di immobilizzazioni immateriali	21.761,25	27.779,61
b) Ammortamenti di immobilizzazioni materiali	520.725,29	477.838,00
c) Altre svalutazioni delle immobilizzazioni	0,00	0,00
d) Svalutazione dei crediti	24.581,62	271.069,14
15) Variazioni nelle rimanenze di materie prime e/o beni di consumo (+/-)	0,00	0,00
16) Accantonamenti per rischi	0,00	0,00
17) Altri accantonamenti	2.008,00	5.010,00
18) Oneri diversi di gestione	63.617,51	72.040,08
TOTALE COMPONENTI NEGATIVI DELLA GESTIONE (B)	5.704.941,73	5.454.288,81
DIFFERENZA FRA COMP. POSITIVI E NEGATIVI DELLA GESTIONE (A-B)	239.850,84	-309.972,41
C) PROVENTI ED ONERI FINANZIARI		
PROVENTI FINANZIARI		
19) Proventi da partecipazioni	0,00	0,00
a) da società controllate	0,00	0,00
b) da società partecipate	0,00	0,00
c) da altri soggetti	0,00	0,00
20) Altri proventi finanziari	4,52	2,16
Totale proventi finanziari	4,52	2,16
ONERI FINANZIARI		
21) Interessi ed altri oneri finanziari	41.967,48	50.602,44
a) Interessi passivi	41.967,48	50.602,44
b) Altri oneri finanziari	0,00	0,00
Totale oneri finanziari	41.967,48	50.602,44
TOTALE PROVENTI ED ONERI FINANZIARI (C)	-41.962,96	-50.600,28

CONTO ECONOMICO

	Anno 2020	Anno 2019
D) RETTIFICHE DI VALORE ATTIVITA' FINANZIARIE		
22) Rivalutazioni	0,00	79.555,98
23) Svalutazioni	20.761,43	0,00
TOTALE RETTIFICHE (D)	-20.761,43	79.555,98
E) PROVENTI ED ONERI STRAORDINARI		
24) Proventi straordinari	634.716,40	403.811,53
a) Proventi da permessi di costruire	50.861,31	0,00
b) Proventi da trasferimenti in conto capitale	18.000,00	0,00
c) Sopravvenienze attive e insussistenze del passivo	565.855,09	403.811,53
d) Plusvalenze patrimoniali	0,00	0,00
e) Altri proventi straordinari	0,00	0,00
Totale proventi straordinari	634.716,40	403.811,53
25) Oneri straordinari	1.118.665,51	192.596,36
a) Trasferimenti in conto capitale	0,00	21.347,82
b) Sopravvenienze passive e insussistenze dell'attivo	1.118.653,81	168.352,83
c) Minusvalenze patrimoniali	11,70	433,53
d) Altri oneri straordinari	0,00	2.462,18
Totale oneri straordinari	1.118.665,51	192.596,36
TOTALE PROVENTI ED ONERI STRAORDINARI (E)	-483.949,11	211.215,17
RISULTATO PRIMA DELLE IMPOSTE (A-B+C+D+E)	-306.822,66	-69.801,54
26) Imposte (*)	70.724,70	76.907,61
RISULTATO DELL'ESERCIZIO	-377.547,36	-146.709,15

STATO PATRIMONIALE - ATTIVO

STATO PATRIMONIALE - (ATTIVO)	ANNO 2020	ANNO 2019
A) CREDITI vs.LO STATO ED ALTRE AMMINISTRAZIONI PUBBLICHE PER LA PARTECIPAZIONE AL FONDO DI DOTAZIONE	0,00	0,00
TOTALE CREDITI vs PARTECIPANTI (A)	0,00	0,00
B) IMMOBILIZZAZIONI		
I) Immobilizzazioni immateriali		
1) Costi di impianto e di ampliamento	0,00	0,00
2) Costi di ricerca sviluppo e pubblicità	0,00	0,00
3) Diritti di brevetto ed utilizzazione opere dell'ingegno	14.081,84	22.642,77
4) Concessioni, licenze, marchi e diritti simile	4.601,06	0,00
5) Avviamento	0,00	0,00
6) Immobilizzazioni in corso ed acconti	0,00	0,00
9) Altre	7.840,15	20.361,78
Totale immobilizzazioni immateriali	26.523,05	43.004,55
II) Immobilizzazioni materiali		
1) Beni demaniali	3.448.128,45	3.502.763,94
1.1) Terreni	2.289,38	2.289,38
1.2) Fabbricati	0,00	0,00
1.3) Infrastrutture	3.061.267,39	3.121.373,57
1.9) Altri beni demaniali	384.571,68	379.100,99
III 2) Altre immobilizzazioni materiali	11.444.110,21	11.419.920,33
2.1) Terreni	1.773.257,02	1.773.257,02
a) di cui in leasing finanziario	0,00	0,00
2.2) Fabbricati	9.362.753,86	9.407.515,18
a) di cui in leasing finanziario	0,00	0,00
2.3) Impianti e macchinari	21.290,47	21.746,43
a) di cui in leasing finanziario	0,00	0,00
2.4) Attrezzature industriali e commerciali	6.765,43	3.511,11
2.5) Mezzi di trasporto	6.005,93	15.014,86
2.6) Macchine per ufficio e hardware	20.183,85	14.396,45
2.7) Mobili e arredi	95.280,65	83.821,33
2.8) Infrastrutture	0,00	0,00
2.99) Altri beni materiali	158.573,00	100.657,95
3) Immobilizzazioni in corso ed acconti	358.616,13	236.010,90
Totale immobilizzazioni materiali	15.250.854,79	15.158.695,17
IV) Immobilizzazioni Finanziarie		
1) Partecipazioni in	12.370.512,53	12.391.273,96
a) imprese controllate	10.751.839,00	10.751.839,00
b) imprese partecipate	1.618.673,53	1.639.434,96
c) altri soggetti	0,00	0,00
2) Crediti verso	2.593.852,40	2.593.852,40

Allegato n.10 - Rendiconto della gestione

STATO PATRIMONIALE - (ATTIVO)	ANNO 2020	ANNO 2019
a) altre amministrazioni pubbliche	0,00	0,00
b) imprese controllate	2.593.852,40	2.593.852,40
c) imprese partecipate	0,00	0,00
d) altri soggetti	0,00	0,00
3) Altri titoli	0,00	0,00
Totale immobilizzazioni finanziarie	14.964.364,93	14.985.126,36
TOTALE IMMOBILIZZAZIONI (B)	30.241.742,77	30.186.826,08
C) ATTIVO CIRCOLANTE		
I) Rimanenze	0,00	0,00
Totale rimanenze	0,00	0,00
II) Crediti		
1) Crediti di natura tributaria	1.042.794,72	1.016.044,24
a) Crediti da tributi destinati al finanziamento della sanità	0,00	0,00
b) Altri crediti da tributi	1.014.867,80	1.016.044,24
c) Crediti da Fondi perequativi	27.926,92	0,00
2) Crediti per trasferimenti e contributi	516.906,87	144.716,24
a) verso amministrazioni pubbliche	504.203,83	132.012,24
b) imprese controllate	0,00	0,00
c) imprese partecipate	0,00	0,00
d) verso altri soggetti	12.703,04	12.704,00
3) Verso clienti ed utenti	75.273,05	291.313,74
4) Altri Crediti	130.250,38	178.618,95
a) verso l'erario	0,00	0,00
b) per attività svolta per c/terzi	7.521,92	0,00
c) altri	122.728,46	178.618,95
Totale crediti	1.765.225,02	1.630.693,17
III) Attività finanziarie che non costituiscono immobilizzi		
1) Partecipazioni	0,00	0,00
2) Altri titoli	0,00	0,00
Totale attività finanziarie che non costituiscono immobilizzi	0,00	0,00
IV) Disponibilità liquide		
1) Conto di tesoreria	1.049.103,97	751.833,95
a) Istituto tesoriere	1.049.103,97	751.833,95
b) presso Banca d'Italia	0,00	0,00
2) Altri depositi bancari e postali	0,00	10.979,51
3) Denaro e valori in cassa	0,00	0,00
4) Altri conti presso la tesoreria statale intestati all'ente	0,00	0,00
Totale disponibilità liquide	1.049.103,97	762.813,46
TOTALE ATTIVO CIRCOLANTE (C)	2.814.328,99	2.393.506,63
D) RATEI E RISCONTI		
1) Ratei attivi	0,00	0,00
2) Risconti attivi	0,00	0,00
TOTALE RATEI E RISCONTI (D)	0,00	0,00

Allegato n.10 - Rendiconto della gestione

STATO PATRIMONIALE - (ATTIVO)	ANNO 2020	ANNO 2019
TOTALE DELL'ATTIVO (A+B+C+D)	33.056.071,76	32.580.332,71

STATO PATRIMONIALE - PASSIVO

STATO PATRIMONIALE - (PASSIVO)	ANNO 2020	ANNO 2019
A) PATRIMONIO NETTO		
I) Fondo di dotazione	200.000,00	200.000,00
II) Riserve	28.765.844,33	28.863.356,52
a) da risultato economico di esercizi precedenti	14.539.954,82	14.569.133,57
b) da capitale	0,00	0,00
c) da permessi di costruire	3.779.442,72	3.730.245,76
d) riserve indisponibili per beni demaniali e patrimoniali indisponibili e per i beni culturali	10.446.446,79	10.563.977,19
e) altre riserve indisponibili	0,00	0,00
III) Risultato economico dell'esercizio	-377.547,36	-146.709,15
TOTALE PATRIMONIO NETTO (A)	28.588.296,97	28.916.647,37
B) FONDI PER RISCHI ED ONERI		
1) Per trattamento di quiescenza	3.018,00	1.010,00
2) Per imposte	0,00	0,00
3) Altri	125.000,00	131.631,00
TOTALE FONDI RISCHI ED ONERI (B)	128.018,00	132.641,00
C) TRATTAMENTO DI FINE RAPPORTO		
TOTALE T.F.R. (C)	0,00	0,00
D) DEBITI		
1) Debiti da finanziamento	1.015.226,00	1.055.686,98
a) prestiti obbligazionari	0,00	0,00
b) v/ altre amministrazioni pubbliche	0,00	0,00
c) verso banche e tesoriere	0,00	4,38
d) verso altri finanziatori	1.015.226,00	1.055.682,60
2) Debiti verso fornitori	761.771,94	691.641,29
3) Acconti	0,00	0,00
4) Debiti per trasferimenti e contributi	450.473,60	176.508,92
a) enti finanziati dal servizio sanitario nazionale	0,00	0,00
b) altre amministrazioni pubbliche	4.819,00	44.847,82
c) imprese controllate	0,00	0,00
d) imprese partecipate	0,00	0,00
e) altri soggetti	445.654,60	131.661,10
5) Altri debiti	522.459,46	473.568,08
a) tributari	137.901,82	206.628,43
b) verso istituti di previdenza e sicurezza sociale	39.138,41	42.227,93
c) per attività svolta per c/terzi	0,00	0,00
d) altri	345.419,23	224.711,72
TOTALE DEBITI (D)	2.749.931,00	2.397.405,27
E) RATEI E RISCOINTI		
I) Ratei passivi	0,00	71.413,85
II) Riscconti passivi	1.589.825,79	1.062.225,22