

ELEZIONI POLITICHE del 4 MARZO 2018 - RISULTATI


ELEZIONI REGIONALI
REGIONE LOMBARDIA


TOTALI








	MASCHI	FEMMINE	TOTALI	
ELETTORI	3358	3480	6.838	
VOTANTI	2612	2644	5.256	76,86%
BIANCHE	48	1%		
NULLE	77	1%		
CONTESTATE	0	0%		
VOTI VALIDI	5131	97,62%		

TOTALE VOTI DI LISTA	5.131
----------------------	-------

La scheda relativa ai totali si aggiorna automaticamente all'inserimento dei dati nelle schede delle singole sezioni.

VOTO DI LISTA			SIMBOLO
1 CANDIDATO PRESIDENTE DARIO VIOLI			
M5S	879	17,13%	
TOT. LISTE	879	17,13%	

2 CANDIDATO PRESIDENTE ONORIO ROSATI			
LIBERI E UGUALI	51	0,99%	
TOT. LISTE	51	0,99%	

3 CANDIDATO PRESIDENTE GIORGIO GORI			
GORI PRESIDENTE	173	3,37%	
ITALIA EUROPA INSIEME	15	0,29%	
EUROPA CON EMMA BONINO	55	1,07%	
OBIETTIVO LOMBARDIA	79	1,54%	
PD	785	15,30%	
CIVICA POPOLARE	8	0,16%	
LOMBARDIA PROGRESSISTA	4	0,08%	
TOT. LISTE	1119	21,81%	

CANDIDATO PRESIDENTE ANGELA DE ROSA			
-------------------------------------	--	--	--

ELEZIONI POLITICHE del 4 MARZO 2018 - RISULTATI

4	CASAPOUND ITALIA	25	0,49%	0
	0	0	0,00%	0
	0	0	0,00%	0
	0	0	0,00%	0
	0	0	0,00%	0
	TOT. LISTE	25	0,49%	

CANDIDATO PRESIDENTE GIULIO ARRIGHINI				
5	0	0	0,00%	0
	0	0	0,00%	0
	0	0	0,00%	0
	0	0	0,00%	0
	0	0	0,00%	0
	TOT. LISTE	0	0,00%	

CANDIDATO PRESIDENTE MASSIMO ROBERTO GATTI				
6	SINISTRA PER LA LOMBARDIA	32	0,62%	0
	0	0	0,00%	0
	0	0	0,00%	0
	0	0	0,00%	0
	0	0	0,00%	0
	TOT. LISTE	32	0,62%	

CANDIDATO PRESIDENTE ATTILIO FONTANA				
--------------------------------------	--	--	--	--

ELEZIONI POLITICHE del 4 MARZO 2018 - RISULTATI

7

PENSIONATI	28	0,55%	0
GIORGIA MELONI FRATELLI D'ITALIA	233	4,54%	0
PARISI CON FONTANA ENERGIE	26	0,51%	0
NOI CON L'ITALIA LIBERTAS	52	1,01%	0
LEGA	1771	34,52%	0
FORZA ITALIA BERLUSCONI PER FONTANA	683	13,31%	0
TOT. LISTE	2793	54,43%	

voti validi ai soli candidati presidenti	232
--	-----

ELEZIONI POLITICHE del 4 MARZO 2018 - RISULTATI

ELEZIONI REGIONALI
REGIONE LOMBARDIA

SEZIONE (1)

	MASCHI	FEMMINE	TOTALI	
ELETTORI	391	452	843	
VOTANTI	296	323	619	73,43%
BIANCHE	5	1%		
NULLE	9	1%		
CONTESTATE		0%		
VOTI VALIDI	605	97,74%		
			TOTALE VOTI DI LISTA	605

ISTRUZIONI PER
RISULTATI

Inserire i dati nella
SEZIONE (1), verificando
Per quanto riguarda le righe
eventuali righe con
la funzione "nascondi"

VOTO DI LISTA			SIMBOLO
CANDIDATO PRESIDENTE DARIO VIOLI			
1	M5S	88	14,55%
	SARI ANNA		0,00%
	DEGLI ANGELI MARCO		0,00%
	ZANA FEDERICA		0,00%
			0,00%
	TOT. LISTE	88	14,55%

CANDIDATO PRESIDENTE ONORIO ROSATI			
2	LIBERI E UGUALI	6	0,99%
	ANDREOLA MARTA		0,00%
	AROLDI FABRIZIO		0,00%
	MOZZI ROBERTA		0,00%
			0,00%
	TOT. LISTE	6	0,99%

CANDIDATO PRESIDENTE GIORGIO GORI			
3	GORI PRESIDENTE	33	
	ITALIA EUROPA INSIEME	1	
	EUROPA CON EMMA BONINO	8	
	OBIETTIVO LOMBARDIA	9	
	PD	114	
	CIVICA POPOLARE	1	
	LOMBARDIA PROGRESSISTA	1	
	TOT. LISTE	167	27,60%

CANDIDATO PRESIDENTE ANGELA DE ROSA			
4	CASAPOUND ITALIA	4	0,66%
			0,00%
			0,00%
			0,00%
			0,00%
	TOT. LISTE	4	0,66%

CANDIDATO PRESIDENTE GIULIO ARRIGHINI			
---------------------------------------	--	--	--

ELEZIONI POLITICHE del 4 MARZO 2018 - RISULTATI

5			0,00%	
			0,00%	
			0,00%	
			0,00%	
			0,00%	
	TOT. LISTE	0	0,00%	

CANDIDATO PRESIDENTE MASSIMO ROBERTO GATTI				
6	SINISTRA PER LA LOMBARDIA	4	0,66%	
			0,00%	
			0,00%	
			0,00%	
			0,00%	
	TOT. LISTE	4	0,66%	

CANDIDATO PRESIDENTE ATTILIO FONTANA				
7	PENSIONATI	4	0,66%	
	GIORGIA MELONI FRATELLI D'ITALIA	21	3,47%	
	PARISI CON FONTANA ENERGIE	4	0,66%	
	NOI CON L'ITALIA LIBERTAS	5	0,83%	
	LEGA SALVINI LOMBARDIA	189	31,24%	
	FORZA ITALIA BERLUSCONI PER FONTANA	99	16,36%	
	TOT. LISTE	322	53,22%	

ELEZIONI POLITICHE del 4 MARZO 2018 - RISULTATI

ELEZIONI REGIONALI
REGIONE LOMBARDIA

SEZIONE (2)

	MASCHI	FEMMINE	TOTALI	
ELETTORI	531	515	1.046	
VOTANTI	438	407	845	80,78%
BIANCHE	8	7		
NULLE	7			
CONTESTATE				
VOTI VALIDI	830			98,22%
			TOTALE VOTI DI LISTA	830

VOTO DI LISTA			SIMBOLO
CANDIDATO PRESIDENTE DARIO VIOLI			
1	M5S	144	17,35%
	SARI ANNA		0,00%
	DEGLI ANGELI MARCO		0,00%
	ZANA FEDERICA		0,00%
	0		0,00%
	TOT. LISTE	144	17,35%

CANDIDATO PRESIDENTE ONORIO ROSATI			
2	LIBERI E UGUALI	11	1,33%
	TOT. LISTE	11	1,33%

CANDIDATO PRESIDENTE GIORGIO GORI			
3	GORI PRESIDENTE	23	2,77%
	ITALIA EUROPA INSIEME	2	0,24%
	EUROPA CON EMMA BONINC	6	0,72%
	OBIETTIVO LOMBARDIA	8	0,96%
	PD	128	15,42%
	CIVICA POPOLARE	3	0,36%
	LOMBARDIA PROGRESSISTA	1	0,12%
	TOT. LISTE	171	20,60%

CANDIDATO PRESIDENTE ANGELA DE ROSA			
4	CASAPOUND ITALIA	2	0,24%
	0		0,00%
	0		0,00%
	0		0,00%
	0		0,00%
	TOT. LISTE	2	0,24%

CANDIDATO PRESIDENTE GIULIO ARRIGHINI			
5	0		0,00%
	0		0,00%
	0		0,00%
	0		0,00%

ELEZIONI POLITICHE del 4 MARZO 2018 - RISULTATI

0		0,00%	0
TOT. LISTE	0	0,00%	

CANDIDATO PRESIDENTE MASSIMO ROBERTO GATTI			
6 SINISTRA PER LA LOMBARDIA	9	1,08%	0
0		0,00%	0
0		0,00%	0
0		0,00%	0
0		0,00%	0
TOT. LISTE	9	1,08%	

CANDIDATO PRESIDENTE ATTILIO FONTANA			
7 PENSIONATI	6	0,72%	0
GIORGIA MELONI FRATELLI D'ITALIA	46	5,54%	0
PARISI CON FONTANA ENERGIE	4	0,48%	0
NOI CON L'ITALIA LIBERTAS	8	0,96%	0
LEGA SALVINI LOMBARDIA	310	37,35%	0
FORZA ITALIA BERLUSCONI PER FONTANA	80	9,64%	0
TOT. LISTE	454	54,70%	

ELEZIONI POLITICHE del 4 MARZO 2018 - RISULTATI

ELEZIONI REGIONALI
REGIONE LOMBARDIA

SEZIONE (3)

	MASCHI	FEMMINE	TOTALI	
ELETTORI	492	522	1.014	
VOTANTI	403	418	821	80,97%
BIANCHE	8	7		
NULLE	11	7		
CONTESTATE		0		
VOTI VALIDI	802	97,69%		
			TOTALE VOTI DI LISTA	802

VOTO DI LISTA **SIMBOLO**

1

CANDIDATO PRESIDENTE DARIO VIOLI			
M5S	160	19,95%	0
SARI ANNA		0,00%	0
DEGLI ANGELI MARCO		0,00%	0
ZANA FEDERICA		0,00%	0
0		0,00%	0
TOT. LISTE	160	19,95%	

2

CANDIDATO PRESIDENTE ONORIO ROSATI			
LIBERI E UGUALI	3	0,37%	0
TOT. LISTE	3	0,37%	

3

CANDIDATO PRESIDENTE GIORGIO GORI			
GORI PRESIDENTE	20	2,49%	0
ITALIA EUROPA INSIEME	3	0,37%	0
EUROPA CON EMMA BONINC	5	0,62%	0
OBIETTIVO LOMBARDIA	14	1,75%	0
PD	139	17,33%	0
CIVICA POPOLARE	1	0,12%	0
LOMBARDIA PROGRESSISTA	1	0,12%	0
TOT. LISTE	183	22,82%	

4

CANDIDATO PRESIDENTE ANGELA DE ROSA			
CASAPOUND ITALIA	4	0,50%	0
0		0,00%	0
0		0,00%	0
0		0,00%	0
0		0,00%	0
TOT. LISTE	4	0,50%	

5

CANDIDATO PRESIDENTE GIULIO ARRIGHINI			
0		0,00%	0
0		0,00%	0
0		0,00%	0
0		0,00%	0

ELEZIONI POLITICHE del 4 MARZO 2018 - RISULTATI

0		0,00%	0
TOT. LISTE	0	0,00%	

CANDIDATO PRESIDENTE MASSIMO ROBERTO GATTI			
6 SINISTRA PER LA LOMBARDIA	5	0,62%	0
0		0,00%	0
0		0,00%	0
0		0,00%	0
0		0,00%	0
TOT. LISTE	5	0,62%	

CANDIDATO PRESIDENTE ATTILIO FONTANA			
7 PENSIONATI	3	0,37%	0
GIORGIA MELONI FRATELLI D'ITALIA	26	3,24%	0
PARISI CON FONTANA ENERGIE	3	0,37%	0
NOI CON L'ITALIA LIBERTAS	10	1,25%	0
LEGA SALVINI LOMBARDIA	251	31,30%	0
FORZA ITALIA BERLUSCONI PER FONTANA	108	13,47%	0
TOT. LISTE	401	50,00%	

ELEZIONI POLITICHE del 4 MARZO 2018 - RISULTATI

ELEZIONI REGIONALI
REGIONE LOMBARDIA

SEZIONE (4)

	MASCHI	FEMMINE	TOTALI	
ELETTORI	495	510	1.005	
VOTANTI	378	389	767	76,32%
BIANCHE	8	1	9	1%
NULLE	16	2	18	2%
CONTESTATE				0%
VOTI VALIDI	743	96,87%		TOTALE VOTI DI LISTA 743

VOTO DI LISTA			SIMBOLO
CANDIDATO PRESIDENTE DARIO VIOLI			
1	M5S	134	18,03%
	TOT. LISTE	134	18,03%

CANDIDATO PRESIDENTE ONORIO ROSATI			
2	LIBERI E UGUALI	3	0,40%
	TOT. LISTE	3	0,40%

CANDIDATO PRESIDENTE GIORGIO GORI			
3	GORI PRESIDENTE	22	2,96%
	ITALIA EUROPA INSIEME	1	0,13%
	EUROPA CON EMMA BONINCONTI	16	2,15%
	OBIETTIVO LOMBARDIA	7	0,94%
	PD	116	15,61%
	CIVICA POPOLARE	1	0,13%
	LOMBARDIA PROGRESSISTA	0	0,00%
	TOT. LISTE	163	21,94%

CANDIDATO PRESIDENTE ANGELA DE ROSA			
4	CASAPOUND ITALIA	4	0,54%
	0		0,00%
	0		0,00%
	0		0,00%
	0		0,00%
	TOT. LISTE	4	0,54%

CANDIDATO PRESIDENTE GIULIO ARRIGHINI			
5	0		0,00%
	0		0,00%
	0		0,00%
	0		0,00%
	0		0,00%
	TOT. LISTE	0	0,00%

CANDIDATO PRESIDENTE MASSIMO ROBERTO GATTI			
6	SINISTRA PER LA LOMBARDIA	5	0,67%
	0		0,00%

ELEZIONI POLITICHE del 4 MARZO 2018 - RISULTATI

0		0,00%	0
0		0,00%	0
0		0,00%	0
TOT. LISTE	5	0,67%	

CANDIDATO PRESIDENTE ATTILIO FONTANA			
7 PENSIONATI	3	0,40%	0
GIORGIA MELONI FRATELLI D'ITALIA	36	4,85%	0
PARISI CON FONTANA ENERGIE	2	0,27%	0
NOI CON L'ITALIA LIBERTAS	6	0,81%	0
LEGA SALVINI LOMBARDIA	248	33,38%	0
FORZA ITALIA BERLUSCONI PER FONTANA	94	12,65%	0
TOT. LISTE	389	52,36%	

ELEZIONI POLITICHE del 4 MARZO 2018 - RISULTATI

ELEZIONI REGIONALI
REGIONE LOMBARDIA

SEZIONE (5)

	MASCHI	FEMMINE	TOTALI	
ELETTORI	448	473	921	
VOTANTI	343	356	699	75,90%
BIANCHE	3	0%		
NULLE	16	2%		
CONTESTATE		0%		
VOTI VALIDI	680	97,28%		TOTALE VOTI DI LISTA 680

VOTO DI LISTA			SIMBOLO
CANDIDATO PRESIDENTE DARIO VIOLI			
1	M5S	145	21,32%
	TOT. LISTE	145	21,32%

CANDIDATO PRESIDENTE ONORIO ROSATI			
2	LIBERI E UGUALI	12	1,76%
	TOT. LISTE	12	1,76%

CANDIDATO PRESIDENTE GIORGIO GORI			
3	GORI PRESIDENTE	25	3,68%
	ITALIA EUROPA INSIEME	2	0,29%
	EUROPA CON EMMA BONINCONTI	7	1,03%
	OBIETTIVO LOMBARDIA	9	1,32%
	PD	98	14,41%
	CIVICA POPOLARE	0	0,00%
	LOMBARDIA PROGRESSISTA	1	0,15%
	TOT. LISTE	142	20,88%

CANDIDATO PRESIDENTE ANGELA DE ROSA			
4	CASAPOUND ITALIA	3	0,44%
	0	0,00%	0
	0	0,00%	0
	0	0,00%	0
	0	0,00%	0
	TOT. LISTE	3	0,44%

CANDIDATO PRESIDENTE GIULIO ARRIGHINI			
5	0	0,00%	0
	0	0,00%	0
	0	0,00%	0
	0	0,00%	0
	0	0,00%	0
	TOT. LISTE	0	0,00%

CANDIDATO PRESIDENTE MASSIMO ROBERTO GATTI			
6	SINISTRA PER LA LOMBARDIA	3	0,44%
	0	0,00%	0

ELEZIONI POLITICHE del 4 MARZO 2018 - RISULTATI

0		0,00%	0
0		0,00%	0
0		0,00%	0
TOT. LISTE	3	0,44%	

CANDIDATO PRESIDENTE ATTILIO FONTANA			
7 PENSIONATI	6	0,88%	0
GIORGIA MELONI FRATELLI D'ITALIA	36	5,29%	0
PARISI CON FONTANA ENERGIE	4	0,59%	0
NOI CON L'ITALIA LIBERTAS	8	1,18%	0
LEGA SALVINI LOMBARDIA	201	29,56%	0
FORZA ITALIA BERLUSCONI PER FONTANA	98	14,41%	0
TOT. LISTE	353	51,91%	

ELEZIONI POLITICHE del 4 MARZO 2018 - RISULTATI

ELEZIONI REGIONALI
REGIONE LOMBARDIA

SEZIONE (6)

	MASCHI	FEMMINE	TOTALI	
ELETTORI	424	467	891	
VOTANTI	316	346	662	74,30%
BIANCHE	5	1%		
NULLE	6	1%		
CONTESTATE		0%		
VOTI VALIDI	651	98,34%		TOTALE VOTI DI LISTA 651

VOTO DI LISTA			SIMBOLO
CANDIDATO PRESIDENTE DARIO VIOLI			
1	M5S	104	15,98%
	TOT. LISTE	104	15,98%

CANDIDATO PRESIDENTE ONORIO ROSATI			SIMBOLO
2	LIBERI E UGUALI	10	1,54%
	TOT. LISTE	10	1,54%

CANDIDATO PRESIDENTE GIORGIO GORI			SIMBOLO
3	GORI PRESIDENTE	26	3,99%
	ITALIA EUROPA INSIEME	3	0,46%
	EUROPA CON EMMA BONINO	4	0,61%
	OBIETTIVO LOMBARDIA	15	2,30%
	PD	101	15,51%
	CIVICA POPOLARE	0	0,00%
	LOMBARDIA PROGRESSISTA	0	0,00%
	TOT. LISTE	149	22,89%

CANDIDATO PRESIDENTE ANGELA DE ROSA			SIMBOLO
4	CASAPOUND ITALIA	2	0,31%
	0	0,00%	0
	0	0,00%	0
	0	0,00%	0
	0	0,00%	0
	TOT. LISTE	2	0,31%

CANDIDATO PRESIDENTE GIULIO ARRIGHINI			SIMBOLO
5	0	0,00%	0
	0	0,00%	0
	0	0,00%	0
	0	0,00%	0
	0	0,00%	0
	TOT. LISTE	0	0,00%

CANDIDATO PRESIDENTE MASSIMO ROBERTO GATTI			SIMBOLO
6	SINISTRA PER LA LOMBARDIA	0	0,00%
	0	0,00%	0

ELEZIONI POLITICHE del 4 MARZO 2018 - RISULTATI

0		0,00%	0
0		0,00%	0
0		0,00%	0
TOT. LISTE	0	0,00%	

CANDIDATO PRESIDENTE ATTILIO FONTANA			
7 PENSIONATI	1	0,15%	0
GIORGIA MELONI FRATELLI D'ITALIA	24	3,69%	0
PARISI CON FONTANA ENERGIE	2	0,31%	0
NOI CON L'ITALIA LIBERTAS	3	0,46%	0
LEGA SALVINI LOMBARDIA	228	35,02%	0
FORZA ITALIA BERLUSCONI PER FONTANA	92	14,13%	0
TOT. LISTE	350	53,76%	

ELEZIONI POLITICHE del 4 MARZO 2018 - RISULTATI

ELEZIONI REGIONALI
REGIONE LOMBARDIA

SEZIONE (7)

	MASCHI	FEMMINE	TOTALI	
ELETTORI	438	415	853	
VOTANTI	331	313	644	75,50%
BIANCHE	5	1%		
NULLE	11	1%		
CONTESTATE		0%		
VOTI VALIDI	628	97,52%		
			TOTALE VOTI DI LISTA	628

VOTO DI LISTA			SIMBOLO
CANDIDATO PRESIDENTE DARIO VIOLI			
1	M5S	70	11,15%
TOT. LISTE		70	11,15%

CANDIDATO PRESIDENTE ONORIO ROSATI			
2	LIBERI E UGUALI	5	0,80%
TOT. LISTE		5	0,80%

CANDIDATO PRESIDENTE GIORGIO GORI			
3	GORI PRESIDENTE	19	3,03%
	ITALIA EUROPA INSIEME	2	0,32%
	EUROPA CON EMMA BONINCONTI	5	0,80%
	OBIETTIVO LOMBARDIA	17	2,71%
	PD	76	12,10%
	CIVICA POPOLARE	2	0,32%
	LOMBARDIA PROGRESSISTA	0	0,00%
TOT. LISTE		121	19,27%

CANDIDATO PRESIDENTE ANGELA DE ROSA			
4	CASAPOUND ITALIA	6	0,96%
	0	0,00%	0
	0	0,00%	0
	0	0,00%	0
	0	0,00%	0
TOT. LISTE		6	0,96%

CANDIDATO PRESIDENTE GIULIO ARRIGHINI			
5	0	0,00%	0
	0	0,00%	0
	0	0,00%	0
	0	0,00%	0
	0	0,00%	0
TOT. LISTE		0	0,00%

CANDIDATO PRESIDENTE MASSIMO ROBERTO GATTI			
6	SINISTRA PER LA LOMBARDIA	4	0,64%
	0	0,00%	0

ELEZIONI POLITICHE del 4 MARZO 2018 - RISULTATI

0		0,00%	0
0		0,00%	0
0		0,00%	0
TOT. LISTE	4	0,64%	

CANDIDATO PRESIDENTE ATTILIO FONTANA			
7 PENSIONATI	5	0,80%	0
GIORGIA MELONI FRATELLI D'ITALIA	20	3,18%	0
PARISI CON FONTANA ENERGIE	5	0,80%	0
NOI CON L'ITALIA LIBERTAS	9	1,43%	0
LEGA SALVINI LOMBARDIA	265	42,20%	0
FORZA ITALIA BERLUSCONI PER FONTANA	93	14,81%	0
TOT. LISTE	397	63,22%	

ELEZIONI POLITICHE del 4 MARZO 2018 - RISULTATI

ELEZIONI REGIONALI
REGIONE LOMBARDIA

SEZIONE (8)

	MASCHI	FEMMINE	TOTALI	
ELETTORI	139	126	265	
VOTANTI	107	92	199	75,09%
BIANCHE	6	2%		
NULLE	1	0%		
CONTESTATE		0%		
VOTI VALIDI	192	96,48%		
			TOTALE VOTI DI LISTA	192

VOTO DI LISTA			SIMBOLO
CANDIDATO PRESIDENTE DARIO VIOLI			
1	M5S	34	%
	TOT. LISTE	34	17,71%

CANDIDATO PRESIDENTE ONORIO ROSATI			
2	LIBERI E UGUALI	1	0,52%
	TOT. LISTE	1	0,52%

CANDIDATO PRESIDENTE GIORGIO GORI			
3	GORI PRESIDENTE	5	2,60%
	ITALIA EUROPA INSIEME	1	0,52%
	EUROPA CON EMMA BONINCONTI	4	2,08%
	OBIETTIVO LOMBARDIA	0	0,00%
	PD	13	6,77%
	CIVICA POPOLARE	0	0,00%
	LOMBARDIA PROGRESSISTA	0	0,00%
	TOT. LISTE	23	11,98%

CANDIDATO PRESIDENTE ANGELA DE ROSA			
4	CASAPOUND ITALI	0	0,00%
	0	0,00%	0
	0	0,00%	0
	0	0,00%	0
	0	0,00%	0
	TOT. LISTE	0	0,00%

CANDIDATO PRESIDENTE GIULIO ARRIGHINI			
5	0	0	0,00%
	0	0,00%	0
	0	0,00%	0
	0	0,00%	0
	0	0,00%	0
	TOT. LISTE	0	0,00%

CANDIDATO PRESIDENTE MASSIMO ROBERTO GATTI			
6	SINISTRA PER LA LOMBARDIA	2	1,04%
	0	0,00%	0

ELEZIONI POLITICHE del 4 MARZO 2018 - RISULTATI

0		0,00%	0
0		0,00%	0
0		0,00%	0
TOT. LISTE	2	1,04%	

CANDIDATO PRESIDENTE ATTILIO FONTANA			
7 PARTITO PENSIONATI	0	0,00%	0
FRATELLI D'ITALIA	24	12,50%	0
ENERGIA PER LA LOMBARDIA	2	1,04%	0
NOI CON L'ITALIA UDC	3	1,56%	0
LEGA	79	41,15%	0
FORZA ITALIA	19	9,90%	0
TOT. LISTE	127	66,15%	